

千如電機工業股份有限公司
及子公司

合併財務報告暨會計師核閱報告
民國 104 及 103 年第 1 季

地址：桃園市楊梅區楊湖路一段422號

電話：(03)478-8188

§ 目 錄 §

項	目 頁	次	財 務 報 表 附 註 編 號
一、封 面	1		-
二、目 錄	2		-
三、會計師核閱報告	3		-
四、合併資產負債表	4		-
五、合併綜合損益表	5~6		-
六、合併權益變動表	7		-
七、合併現金流量表	8~9		-
八、合併財務報表附註			
(一) 公司沿革	10		一
(二) 通過財務報告之日期及程序	10		二
(三) 新發布及修訂準則及解釋之適用	10~16		三
(四) 重大會計政策之彙總說明	16~17		四
(五) 重大會計判斷、估計及假設不確定性之主要來源	17		五
(六) 重要會計科目之說明	17~40		六~二三
(七) 關係人交易	40~41		二四
(八) 質抵押之資產	41		二五
(九) 重大或有負債及未認列之合約承諾	-		-
(十) 重大之災害損失	-		-
(十一) 重大之期後事項	-		-
(十二) 外幣金融資產及負債之匯率資訊	42~44		二六
(十三) 附註揭露事項			
1. 重大交易事項相關資訊	44~45		二七
2. 轉投資事業相關資訊	45		二七
3. 大陸投資資訊	46		二七
4. 母子公司間業務關係及重要交易往來情形	46~47		二七
(十四) 部門資訊	47		二八

會計師核閱報告

千如電機工業股份有限公司 公鑒：

千如電機工業股份有限公司及子公司民國 104 年及 103 年 3 月 31 日之合併資產負債表，暨民國 104 年及 103 年 1 月 1 日至 3 月 31 日之合併綜合損益表、合併權益變動表與合併現金流量表，業經本會計師核閱竣事。上開合併財務報告之編製係管理階層之責任，本會計師之責任則為根據核閱結果出具報告。


本會計師係依照審計準則公報第三十六號「財務報表之核閱」規劃並執行核閱工作。由於本會計師僅實施分析、比較與查詢，並未依照一般公認審計準則查核，因是無法對上開合併財務報告之整體表示查核意見。

依本會計師核閱結果，並未發現第一段所述合併財務報告在所有重大方面有違反證券發行人財務報告編製準則及經金融監督管理委員會認可之國際會計準則第 34 號「期中財務報導」而須修正之情事。

勤業眾信聯合會計師事務所


會計師 葉東輝

葉東輝



會計師 黃裕峰


黃裕峰



行政院金融監督管理委員會核准文號
金管證審字第 0980032818 號

財政部證券暨期貨管理委員會核准文號
台財證六字第 0920123784 號

中 華 民 國 104 年 5 月 12 日



千和電機機械設備有限公司

民國 104 年 3 月 31 日及 3 月 31 日

單位：新台幣千元

代碼	資產	104年3月31日		103年12月31日		104年3月31日		103年12月31日		103年3月31日	
		金額	%	金額	%	金額	%	金額	%	金額	%
	流動資產										
1100	現金及約當現金 (附註六)	\$ 324,086	23	\$ 337,303	21	\$ 475,544	3	\$ 37,615	2	\$ 54,900	4
1125	備供出售金融資產—流動 (附註八)	20,136	1	-	-	30,000	2	30,000	2	30,000	2
1170	應收票據及帳款 (附註九)	296,565	21	295,536	19	223,390	16	288,955	19	250,057	17
1200	其他應收款	23,762	2	32,476	2	71,951	5	88,211	6	71,512	5
130X	存貨 (附註十)	306,106	21	373,965	24	10,016	1	10,016	1	1,984	-
1410	預付款項	7,411	1	14,617	1	17,038	1	20,615	2	18,664	1
1470	其他流動資產 (附註十四及二五)	6,768	-	26,719	2	66,395	5	68,999	4	53,949	4
1147	無活絡市場之債務工具投資—流動 (附註八及二五)	-	-	-	-	1,793	-	1,033	-	1,645	-
	流動資產總計	984,834	69	1,080,616	69	468,127	33	554,444	36	482,711	33
11XX	流動資產總計										
	非流動資產										
1523	備供出售金融資產—非流動 (附註七)	32,384	2	30,449	2	109,497	8	125,469	8	94,269	7
1600	不動產、廠房及設備 (附註十二及二五)	347,583	24	377,116	24	7,767	1	6,980	1	10,656	1
1780	無形資產 (附註十三)	20,695	2	23,177	2	4,941	-	4,940	-	3,024	-
1840	遞延所得稅資產 (附註二十)	3,509	-	5,569	-	2,746	-	6,349	-	5,470	-
1900	其他非流動資產 (附註十四及二五)	39,281	3	49,082	3	124,951	9	143,738	9	113,419	8
15XX	非流動資產總計	443,452	31	478,393	31	593,078	42	698,182	45	596,130	41
1XXX	資產總計	\$1,428,286	100	\$1,559,009	100	\$1,428,286	100	\$1,559,009	100	\$1,467,898	100
	負債										
	短期借款 (附註十五及二五)										
	應付商業本票 (附註十五)										
	應付票據及帳款										
	其他應付款 (附註十六)										
	應付員工紅利及董監酬勞 (附註十八)										
	當期所得稅負債 (附註二十)										
	一年內到期之長期借款 (附註十五及二五)										
	其他流動負債 (附註十六及二五)										
	流動負債總計										
	長期借款 (附註十五及二五)										
	遞延所得稅負債 (附註二十)										
	淨確定福利負債—非流動 (附註十七)										
	其他非流動負債 (附註十六)										
	非流動負債總計										
	負債總計										
	歸屬於母公司業主之權益 (附註十八)										
	普通股股本										
	保留盈餘										
	法定盈餘公積										
	特別盈餘公積										
	未分配盈餘										
	保留盈餘總計										
	其他權益項目										
	母公司業主之權益合計										
	非控制權益										
	權益總計										
	負債與權益總計										

後附之附註係本合併財務報告之一部分。



董事長：徐明恩



經理人：徐明恩



會計主管：洪順興

千如電機工業股份有限公司及子公司

合併綜合損益表

民國 104 年及 103 年 1 月 1 日至 3 月 31 日

(僅經核閱，未依一般公認審計準則查核)

單位：新台幣仟元，惟每股
(虧損)盈餘為元

代 碼		104年1月1日至3月31日		103年1月1日至3月31日	
		金 額	%	金 額	%
4000	營業收入淨額	\$ 417,049	100	\$ 421,966	100
5000	營業成本 (附註十及十九)	<u>354,941</u>	<u>85</u>	<u>341,193</u>	<u>81</u>
5900	營業毛利	<u>62,108</u>	<u>15</u>	<u>80,773</u>	<u>19</u>
	營業費用 (附註十九)				
6100	推銷費用	14,297	4	14,654	3
6200	管理費用	28,598	7	28,094	7
6300	研究發展費用	<u>10,008</u>	<u>2</u>	<u>7,930</u>	<u>2</u>
6000	營業費用合計	<u>52,903</u>	<u>13</u>	<u>50,678</u>	<u>12</u>
6900	營業淨利	<u>9,205</u>	<u>2</u>	<u>30,095</u>	<u>7</u>
	營業外收入及支出 (附註十九)				
7230	外幣兌換淨 (損) 益	(12,409)	(3)	6,546	2
7020	其他利益及損失	803	-	1,112	-
7010	其他收入	439	-	51	-
7050	財務成本	(<u>1,150</u>)	<u>-</u>	(<u>923</u>)	<u>-</u>
7000	營業外收入及支出 合計	(<u>12,317</u>)	(<u>3</u>)	<u>6,786</u>	<u>2</u>
7900	稅前淨 (損) 利	(3,112)	(1)	36,881	9
7950	所得稅費用 (附註二十)	(<u>2,161</u>)	<u>-</u>	(<u>10,490</u>)	(<u>3</u>)
8200	本期淨 (損) 利	(<u>5,273</u>)	(<u>1</u>)	<u>26,391</u>	<u>6</u>

(接次頁)

(承前頁)

代 碼	104年1月1日至3月31日			103年1月1日至3月31日		
	金	額	%	金	額	%
	其他綜合損益					
	後續可能重分類至損益					
	之項目					
8361	國外營運機構財務					
	報表換算之兌換					
	差額	(\$ 22,281)	(5)	\$ 6,956		2
8362	備供出售金融資產					
	未實現評價損益	1,935	-	4,258		1
8300	其他綜合損益合計	(20,346)	(5)	11,214		3
8500	本期綜合損益總額	(\$ 25,619)	(6)	\$ 37,605		9
	淨(損)利歸屬於：					
8610	母公司業主	(\$ 5,845)	(1)	\$ 24,177		6
8620	非控制權益	572	-	2,214		-
8600		(\$ 5,273)	(1)	\$ 26,391		6
	綜合損益總額歸屬於：					
8710	母公司業主	(\$ 23,084)	(5)	\$ 33,064		8
8720	非控制權益	(2,535)	(1)	4,541		1
8700		(\$ 25,619)	(6)	\$ 37,605		9
	每股(虧損)盈餘(附註二					
	一)					
9750	基 本	(\$ 0.10)		\$ 0.42		
9850	稀 釋	(\$ 0.10)		\$ 0.42		

後附之附註係本合併財務報告之一部分。

董事長：徐明恩




經理人：徐明恩



會計主管：洪順興





千如電機有限公司

民國 104 年 3 月 31 日
(僅經核閱 未經查核)

單位：新台幣仟元

代碼	歸屬於母		公司		業主		權益	
	股本 (附註十九) 金額	資本公積 (附註十九) 金額	保留盈餘	特別盈餘公積	未分配盈餘 (附註十九) 未分配盈餘 (特種虧損)	其他權益 (附註十九) 國外營運機構財務報表換算之兌換差額	備供出售金融資產未實現(損)益	總計
A1	57,232	\$ 572,317	\$ 43,669	\$ 39,767	(\$ 550)	(\$ 5,980)	(\$ 13,680)	\$ 729,431
D1	-	-	-	-	24,177	-	-	24,177
D3	-	-	-	-	-	4,629	4,258	8,887
D5	-	-	-	-	24,177	4,629	4,258	33,064
Z1	57,232	\$ 572,317	\$ 43,669	\$ 39,767	\$ 23,627	(\$ 1,351)	(\$ 9,422)	\$ 762,495
A1	57,232	\$ 572,317	\$ 43,669	\$ 39,767	\$ 54,585	\$ 2,084	(\$ 9,551)	\$ 796,759
D1	-	-	-	-	(5,845)	-	-	(5,845)
D3	-	-	-	-	-	(19,174)	1,935	(17,239)
D5	-	-	-	-	(5,845)	(19,174)	1,935	(23,084)
Z1	57,232	\$ 572,317	\$ 43,669	\$ 39,767	\$ 48,740	(\$ 17,090)	(\$ 7,616)	\$ 773,675
								非控制權益
								\$ 104,732
								權益總額
								\$ 834,163

後附之附註係本合併財務報告之一部分。



董事長：徐明思



經理人：徐明思

會計主管：洪順興



千如電機工業股份有限公司及子公司

合併現金流量表

民國 104 年及 103 年 1 月 1 日至 3 月 31 日

(僅經核閱，未依一般公認審計準則查核)

單位：新台幣仟元

代 碼		104年1月1日 至3月31日	103年1月1日 至3月31日
	營業活動之現金流量		
A10000	本期稅前淨(損)利	(\$ 3,112)	\$ 36,881
A20000	不影響現金流量之收益費損項目：		
A20100	折舊費用	25,274	25,932
A20200	攤銷費用	1,565	2,688
A20300	呆帳(迴轉利益)費用	(199)	575
A23700	存貨(迴升利益)跌價及呆滯 損失	(3,152)	4,611
A20900	財務成本	1,150	923
A21200	利息收入	(439)	(51)
A22500	處分不動產、廠房及設備損失 (利益)	42	(157)
A24100	外幣兌換淨損	10,751	2,826
A30000	營業資產及負債之淨變動數		
A31130	應收票據及帳款增加	(8,114)	(25,597)
A31180	其他應收款減少	8,714	5,374
A31200	存貨減少(增加)	68,509	(16,425)
A31230	預付款項減少	7,128	1,308
A31240	其他流動資產減少(增加)	19,951	(3,534)
A32130	應付票據及帳款減少	(65,098)	(9,364)
A32180	其他應付款減少	(16,782)	(6,089)
A32190	應付員工分紅及董監酬勞增加	-	1,984
A32230	其他流動負債增加(減少)	760	(403)
A32240	淨確定福利負債增加	1	-
A33000	營運產生之現金流入	46,949	21,482
A33100	收取之利息	439	51
A33300	支付之利息	(1,240)	(913)
A33500	支付之所得稅	(11,891)	(1,292)
AAAA	營業活動之淨現金流入	34,257	19,328

(接次頁)

(承前頁)

代 碼		104年1月1日 至3月31日	103年1月1日 至3月31日
	投資活動之現金流量		
B00600	無活絡市場之債務工具投資減少	\$ -	\$ 883
B00300	取得備供出售金融資產	(20,136)	-
B02700	購置不動產、廠房及設備	(5,106)	(10,713)
B02800	處分不動產、廠房及設備價款	-	2,115
B03800	存出保證金減少	226	-
B04500	購置無形資產	(120)	(360)
B07200	預付設備款減少	1,112	510
B07400	預付租賃款減少(增加)	1,666	(368)
BBBB	投資活動之淨現金流出	(22,358)	(7,933)
	籌資活動之現金流量		
C00100	短期借款增加	9,929	4,900
C01600	舉借長期借款	-	4,900
C01700	償還長期借款	(18,576)	(19,143)
CCCC	籌資活動之淨現金流出	(8,647)	(9,343)
DDDD	匯率變動對現金及約當現金之影響	(16,469)	2,943
EEEE	本期現金及約當現金淨(減少)增加數	(13,217)	4,995
E00100	期初現金及約當現金餘額	337,303	265,009
E00200	期末現金及約當現金餘額	\$ 324,086	\$ 270,004

後附之附註係本合併財務報告之一部分。

董事長：徐明恩



經理人：徐明恩



會計主管：洪順興



千如電機工業股份有限公司及子公司

合併財務報表附註

民國 104 年及 103 年 1 月 1 日至 3 月 31 日

(僅經核閱，未依一般公認審計準則查核)

(除另予註明者外，金額為新台幣仟元)

一、公司沿革

千如電機工業股份有限公司(以下簡稱千如公司)於 68 年 5 月 25 日經經濟部核准設立，主要業務為各種電話機、通訊機及其零附件電源供應器、電腦及其週邊設備與各種濾波器、轉換器、晶片線圈、變壓器、延遲線、收斂線圈、偏向軛及其磁鐵心、馳返變壓器、其磁鐵心與各種鐵粉蕊、孔洞化結構陶瓷散熱片、各項金屬零件沖壓、LED 照明燈具相關產品、各項產品模具、及生產設備等之製造加工及買賣，及前各項有關進出口貿易業務。

千如公司股票自 93 年 12 月 2 日起於財團法人中華民國證券櫃檯買賣中心上櫃交易。千如公司之功能性貨幣為新台幣。

二、通過財務報告之日期及程序

本合併財務報告於 104 年 5 月 12 日經提報董事會後發布。

三、新發布及修訂準則及解釋之適用

- (一) 首次適用修正後之證券發行人財務報告編製準則及經金管會認可之 2013 年版國際財務報導準則 (IFRS)、國際會計準則 (IAS)、解釋 (IFRIC) 及解釋公告 (SIC)

依據金融監督管理委員會(以下稱「金管會」)發布之金管證審字第 1030029342 號及金管證審字第 1030010325 號函，合併公司自 104 年起開始適用業經國際會計準則理事會 (IASB) 發布且經金管會認可之 2013 年版 IFRS、IAS、IFRIC 及 SIC (以下稱「IFRSs」) 及相關證券發行人財務報告編製準則修正規定。

除下列說明外，適用修正後之證券發行人財務報告編製準則及 2013 年版 IFRSs 不致造成合併公司會計政策之重大變動：

1. IFRS 10「合併財務報表」

此準則取代 IAS 27「合併及單獨財務報表」，同時亦取代 SIC 12「合併：特殊目的個體」。合併公司考量對其他個體是否具控制，據以決定應納入合併之個體。當合併公司有(i)對被投資者之權力、(ii)因對被投資者之參與而產生變動報酬之暴險或權利，且(iii)使用其對被投資者之權力以影響該等報酬金額之能力時，則合併公司對被投資者具控制。此外，針對較為複雜之情況下投資者是否具控制之判斷，新準則提供較多指引。

2. IFRS 12「對其他個體之權益之揭露」

IFRS 12 針對子公司、聯合協議、關聯企業及未納入合併報表之結構型個體之權益規定應揭露內容。首次適用 IFRS 12 時，合併公司之年度合併財務報告將提供較廣泛之揭露。

3. IFRS 13「公允價值衡量」

IFRS 13 提供公允價值衡量指引，該準則定義公允價值、建立衡量公允價值之架構，並規定公允價值衡量之揭露。此外，該準則規定之揭露內容較為廣泛，例如，適用 IFRS 13 前，準則僅要求以公允價值衡量之金融工具須按公允價值三層級揭露，而依照 IFRS 13 規定，適用該準則之所有資產及負債皆須提供前述揭露。

IFRS 13 之衡量規定係自 104 年起推延適用。相關揭露請參閱附註二四。

4. IAS 1「其他綜合損益項目之表達」之修正

依修正之準則規定，其他綜合損益項目須按性質分類且分組為(1)不重分類至損益之項目及(2)後續可能重分類至損益之項目。相關所得稅亦按相同基礎分組。適用該修正規定前，並無上述分組之強制規定。

合併公司於 104 年追溯適用上述修正規定，不重分類至損益之項目包含確定福利計畫再衡量數。後續可能重分類至損益

之項目包含國外營運機構財務報表換算之兌換差額、備供出售金融資產未實現利益（損失）、現金流量避險、採用權益法之關聯企業及合資之其他綜合損益份額（除確定福利計畫再衡量數外）。惟適用上述修正並不影響本期淨利、本期稅後其他綜合損益及本期綜合損益總額。

5. IAS 19「員工福利」

該修訂準則修訂以「淨利息」取代適用修訂準則前之利息成本及計畫資產之預期報酬，並以淨確定福利負債（資產）乘以折現率決定淨利息。本公司無未攤銷之前期服務成本，且 103 年度之預期報酬率與高品質債券利率一致，故修訂後之 IAS 19 並未對退休金成本及應計退休金負債產生差異。

上述影響對合併公司各期間財務狀況與財務績效並無重大影響。

6. IAS 32 之修正「金融資產及金融負債之互抵」

該修正闡明關於金融資產與金融負債互抵之規定，特別說明「目前有法律上可執行之權利將所認列之金額互抵」及「意圖以淨額基礎交割或同時實現資產及清償負債」之條件。

7. 「2009-2011 週期之年度改善」

2009-2011 週期之年度改善修正 IFRS 1「首次採用 IFRSs」、IAS 1「財務報表之表達」、IAS 16「不動產、廠房及設備」、IAS 32「金融工具：表達」及 IAS 34「期中財務報導」等準則。

IAS 16 之修正係闡明，符合不動產、廠房及設備定義之備用零件、備用設備及維修設備應依 IAS 16 認列，其餘不符合不動產、廠房及設備定義者，係認列為存貨。

首次適用修正後之證券發行人財務報告編製準則及 2013 年版 IFRSs 對 103 年 1 月 1 日合併資產負債表資訊不具重大影響。

(二) IASB 已發布但尚未經金管會認可之 IFRSs

合併公司未適用下列業經 IASB 發布但尚未經金管會認可之 IFRSs。截至本合併財務報告通過發布日止，金管會尚未發布生效日。

新發布 / 修正 / 修訂準則及解釋	IASB 發布之生效日(註1)
「2010-2012 週期之年度改善」	2014 年 7 月 1 日 (註2)
「2011-2013 週期之年度改善」	2014 年 7 月 1 日
「2012-2014 週期之年度改善」	2016 年 1 月 1 日 (註4)
IFRS 9「金融工具」	2018 年 1 月 1 日
IFRS 9 及 IFRS 7 之修正「強制生效日及過渡揭露」	2018 年 1 月 1 日
IFRS 10 及 IAS 28 之修正「投資者與其關聯企業或合資間之資產出售或投入」	2016 年 1 月 1 日 (註3)
IFRS 10、IFRS 12 及 IAS 28 之修正「投資個體：合併報表例外規定之適用」	2016 年 1 月 1 日
IFRS 11 之修正「聯合營運權益之取得」	2016 年 1 月 1 日
IFRS 14「管制遞延帳戶」	2016 年 1 月 1 日
IFRS 15「來自客戶合約之收入」	2017 年 1 月 1 日
IAS 1 之修正「揭露計畫」	2016 年 1 月 1 日
IAS 16 及 IAS 38 之修正「可接受之折舊及攤銷方法之闡釋」	2016 年 1 月 1 日
IAS 16 及 IAS 41 之修正「農業：生產性植物」	2016 年 1 月 1 日
IAS 19 之修正「確定福利計畫：員工提撥金」	2014 年 7 月 1 日
IAS 36 之修正「非金融資產可回收金額之揭露」	2014 年 1 月 1 日
IAS 39 之修正「衍生工具之合約更替及避險會計之繼續」	2014 年 1 月 1 日
IFRIC 21「公課」	2014 年 1 月 1 日

註 1：除另註明外，上述新發布 / 修正 / 修訂準則或解釋係於各該日期以後開始之年度期間生效。

註 2：給與日於 2014 年 7 月 1 日以後之股份基礎給付交易開始適用 IFRS 2 之修正；收購日於 2014 年 7 月 1 日以後之企業合併開始適用 IFRS 3 之修正；IFRS 13 於修正時即生效。其餘修正係適用於 2014 年 7 月 1 日以後開始之年度期間。

註 3：推延適用於 2016 年 1 月 1 日以後開始之年度期間所發生之交易。

註 4：除 IFRS 5 之修正推延適用於 2016 年 1 月 1 日以後開始之年度期間外，其餘修正係追溯適用於 2016 年 1 月 1 日以後開始之年度期間。

除下列說明外，適用上述新發布／修正／修訂準則或解釋將不致造成合併公司會計政策之重大變動：

1. IFRS 9「金融工具」

金融資產之認列及衡量

就金融資產方面，所有原屬於 IAS 39「金融工具：認列與衡量」範圍內之金融資產後續衡量係以攤銷後成本衡量或以公允價值衡量。IFRS 9 對金融資產之分類規定如下。

合併公司投資之債務工具，若其合約現金流量完全為支付本金及流通在外本金金額之利息，分類及衡量如下：

(1) 以收取合約現金流量為目的之經營模式而持有該金融資產，則該金融資產係以攤銷後成本衡量。此類金融資產後續係按有效利率認列利息收入於損益，並持續評估減損，減損損益認列於損益。

(2) 藉由收取合約現金流量與出售金融資產而達成目的之經營模式而持有該金融資產，則該金融資產係以透過其他綜合損益按公允價值衡量。此類金融資產後續係按有效利率認列利息收入於損益，並持續評估減損，減損損益與兌換損益亦認列於損益，其他公允價值變動則認列於其他綜合損益。於該金融資產除列或重分類時，原先累積於其他綜合損益之公允價值變動應重分類至損益。

合併公司投資非屬前述條件之金融資產，係以公允價值衡量，公允價值變動認列於損益。惟合併公司得選擇於原始認列時，將非持有供交易之權益投資指定為透過其他綜合損益按公允價值衡量。此類金融資產除股利收益認列於損益外，其他相關利益及損失係認列於其他綜合損益，後續無須評估減損，累積於其他綜合損益之公允價值變動亦不重分類至損益。

2. IAS 36「非金融資產可回收金額之揭露」之修正

IASB 於發布 IFRS 13「公允價值衡量」時，同時修正 IAS 36「資產減損」之揭露規定，導致合併公司須於每一報導期間增加揭露資產或現金產生單位之可回收金額。本次 IAS 36 之修正

係釐清合併公司僅須於認列或迴轉減損損失當期揭露該等可回收金額。此外，若可回收金額係以現值法計算之公允價值減處分成本衡量，合併公司須增加揭露所採用之折現率。

3. 2010-2012 週期之年度改善

2010-2012 週期之年度改善修正 IFRS 8「營運部門」、IFRS 13「公允價值衡量」及 IAS 24「關係人揭露」等若干準則。

IFRS 8 之修正係釐清若合併公司將具有相似經濟特性之營運部門彙總揭露，應於合併財務報告揭露管理階層於運用彙總基準時所作之判斷。此外，該修正亦釐清合併公司僅於部門資產定期提供予主要營運決策者時，始應揭露應報導部門資產總額至企業資產總額之調節資訊。

IFRS 13 之修正係釐清適用 IFRS 13 後，無設定利率之短期應收款及應付款，若折現之影響不重大，仍得按原始發票金額衡量。

IAS 24「關係人揭露」之修正係釐清，為合併公司提供主要管理階層服務之管理個體係屬合併公司之關係人，應揭露管理個體提供主要管理階層服務而致報導個體發生之已支付或應支付金額，惟無須揭露該等薪酬之組成類別。

4. IAS 16 及 IAS 38 之修正「可接受之折舊及攤銷方法之闡釋」

企業應採用適當之折舊及攤銷方法以反映其消耗該不動產、廠房及設備與無形資產未來經濟效益之預期型態。

IAS 16「不動產、廠房及設備」之修正規定，收入並非衡量不動產、廠房及設備折舊費用之適當基礎，且該修正並未提供得以收入為基礎提列折舊費用之例外規定。

IAS 38「無形資產」之修正則規定，除下列有限情況外，收入並非衡量無形資產攤銷費用之適當基礎：

- (1) 無形資產係以收入之衡量表示（例如，合約預先設定當收入達特定門檻後無權再使用該無形資產），或
- (2) 能證明收入與無形資產經濟效益之耗用高度相關。

上述修正於生效日以後開始之年度期間推延適用，並允許提前適用。

5. 2012-2014 週期之年度改善

2012-2014 週期之年度改善修正 IFRS 5「待出售非流動資產及停業單位」、IFRS 7、IAS 19 及 IAS 34 等若干準則。

IAS 19 之修正闡明，於決定用以估計退職後福利折現率之高品質公司債是否具深度市場時，應以本公司支付福利之相同貨幣計價之公司債市場評估，亦即應以貨幣層級（而非國家或區域層級）進行評估。

6. IAS 1 之修正「揭露計畫」

該修正闡明，合併財務報告旨在揭露重大資訊，不同性質或功能之重要項目應予分別揭露，且不得與非重要項目彙總揭露，俾使合併財務報告提升可了解性。

此外，該修正闡明合併公司應考量合併財務報告之可了解性及可比性來決定一套有系統之方式編製附註。

除上述影響外，截至本合併財務報告通過發布日止，合併公司仍持續評估其他準則、解釋之修正對財務狀況與財務績效之影響，相關影響待評估完成時予以揭露。

四、重大會計政策之彙總說明

除下列說明外，本合併財務報告所採用之會計政策與 103 年度合併財務報告相同。

(一) 遵循聲明

本合併財務報告係依照證券發行人財務報告編製準則及經金管會認可之 IAS 34「期中財務報導」編製。本合併財務報告並未包含整份年度財務報告所規定之所有 IFRSs 揭露資訊。

(二) 合併基礎

子公司明細、持股比率及營業項目，參閱附註十一。

(三) 編製基礎

除按公允價值衡量之金融工具外，本合併財務報告係依歷史成本基礎編製。

公允價值衡量依照相關輸入值之可觀察程度及重要性分為第 1 等級至第 3 等級：

1. 第 1 等級輸入值：係指於衡量日可取得之相同資產或負債於活絡市場之報價（未經調整）。
2. 第 2 等級輸入值：係指除第 1 等級之報價外，資產或負債直接（亦即價格）或間接（亦即由價格推導而得）之可觀察輸入值。
3. 第 3 等級輸入值：係指資產或負債之不可觀察之輸入值。

(四) 退職後福利

期中期間之退休金成本係採用前一財務年度結束日依精算決定之退休金成本率，以年初至當期末為基礎計算，並針對該結束日後之重大市場波動，及重大縮減、清償或其他重大一次性事項加以調整。

(五) 所得稅

所得稅費用係當期所得稅及遞延所得稅之總和。期中期間之所得稅係以年度為基礎進行評估，以預期年度總盈餘所適用之稅率，就期中稅前利益予以計算。

遞延所得稅負債及資產之衡量係反映合併公司於資產負債表日預期回收或清償其資產及負債帳面金額之方式所產生之租稅後果。

五、重大會計判斷、估計及假設不確定性之主要來源

本合併財務報告所採用之重大會計判斷、估計及假設不確定性主要來源與 103 年度合併財務報告相同。

六、現金及約當現金

	104年3月31日	103年12月31日	103年3月31日
銀行支票及活期存款	\$ 281,881	\$ 292,359	\$ 268,377
庫存現金及週轉金	1,261	1,326	1,627
約當現金			
原始到期日在 3 個月以			
內之銀行定期存款	40,944	43,618	-
	<u>\$ 324,086</u>	<u>\$ 337,303</u>	<u>\$ 270,004</u>

銀行存款於資產負債表日之市場利率區間如下：

	104年3月31日	103年12月31日	103年3月31日
銀行存款	0%~0.8%	0%~0.8%	0%~0.8%

七、備供出售金融資產

	104年3月31日	103年12月31日	103年3月31日
<u>流動</u>			
保本理財商品	<u>\$ 20,136</u>	<u>\$ -</u>	<u>\$ -</u>
<u>非流動</u>			
國內上市(櫃)公司股票	<u>\$ 32,384</u>	<u>\$ 30,449</u>	<u>\$ 30,578</u>

本合併公司與銀行簽訂保本理財商品合約，預期年化收益率介於4%~5%。

八、無活絡市場之債務工具投資

	104年3月31日	103年12月31日	103年3月31日
<u>流動</u>			
原始到期日超過3個月之定期存款	<u>\$ -</u>	<u>\$ -</u>	<u>\$ 1,176</u>

103年1月1日至3月31日原始到期日超過3個月之定期存款利率為年利率1.93%~2.13%。

九、應收票據及帳款淨額

	104年3月31日	103年12月31日	103年3月31日
應收票據及帳款	\$ 304,411	\$ 309,137	\$ 336,105
備抵呆帳	(<u>7,846</u>)	(<u>13,601</u>)	(<u>9,838</u>)
應收票據及帳款淨額	<u>\$ 296,565</u>	<u>\$ 295,536</u>	<u>\$ 326,267</u>

合併公司對商品銷售之平均授信期間為月結30~150天，應收帳款不予計息。於決定應收帳款可回收性時，合併公司考量應收帳款自原始授信日至資產負債表日信用品質之任何改變。其備抵呆帳係參考交易對方過去拖欠記錄及分析其財務狀況，以估計無法回收之金額。

於資產負債表日已逾期但合併公司尚未認列備抵呆帳之應收帳款，因其信用品質並未重大改變，合併公司管理階層認為仍可回收其金額。

應收帳款之帳齡分析如下：

	104年3月31日	103年12月31日	103年3月31日
60天以下	\$ 289,539	\$ 293,942	\$ 317,058
61至90天	522	748	1,023
91天以上	<u>7,911</u>	<u>5,928</u>	<u>7,569</u>
合計	<u>\$ 297,972</u>	<u>\$ 300,618</u>	<u>\$ 325,650</u>

以上係以逾期天數為基準進行之帳齡分析。

已逾期但未減損應收帳款之帳齡分析如下：

	104年3月31日	103年12月31日	103年3月31日
60天以下	\$ 10,580	\$ 8,028	\$ 13,674
61至90天	522	667	94
91天以上	<u>1,827</u>	<u>-</u>	<u>1,446</u>
合計	<u>\$ 12,929</u>	<u>\$ 8,695</u>	<u>\$ 15,214</u>

以上係以逾期天數為基準進行之帳齡分析。

應收帳款之備抵呆帳變動資訊如下：

	個別評估 減損損失	群組評估 減損損失	合計
103年1月1日餘額	\$ 8,245	\$ 989	\$ 9,234
加：本期（迴轉）提列呆帳 費用	(540)	1,115	575
淨兌換差額	-	29	29
103年3月31日餘額	<u>\$ 7,705</u>	<u>\$ 2,133</u>	<u>\$ 9,838</u>
104年1月1日餘額	\$ 1,663	\$ 11,938	\$ 13,601
加：本期（迴轉）提列呆帳 費用	-	(199)	(199)
減：本期沖銷	-	(5,852)	(5,852)
淨兌換差額	-	296	296
104年3月31日餘額	<u>\$ 1,663</u>	<u>\$ 6,183</u>	<u>\$ 7,846</u>

截至 104 年 3 月 31 日暨 103 年 12 月 31 日及 3 月 31 日止，備抵呆帳金額其中包括因客戶現金流緊縮而進行風險控管之個別已減損應收帳款，金額為 1,663 仟元、1,663 仟元及 7,705 仟元。所認列之減損損失為應收帳款帳面金額。合併公司對該等應收帳款餘額並未持有任何擔保品。

十、存 貨

	104年3月31日	103年12月31日	103年3月31日
商 品	\$ 2,368	\$ 1,488	\$ 1,035
製 成 品	131,899	151,430	105,565
在 製 品	48,412	68,031	56,108
原 物 料	<u>123,427</u>	<u>153,016</u>	<u>146,978</u>
	<u>\$ 306,106</u>	<u>\$ 373,965</u>	<u>\$ 309,686</u>

104年3月31日暨103年12月31日及3月31日之備抵存貨損失分別為24,498仟元、28,139仟元及33,923仟元。

104年及103年1月1日至3月31日與存貨相關之營業成本分別為361,377仟元及341,193仟元。其中分別包括104年1月1日至3月31日存貨跌價損失218仟元、存貨報廢損失2,934仟元及下腳收入138仟元及103年1月1日至3月31日存貨跌價損失4,611仟元、存貨報廢損失282仟元及下腳收入166仟元。

十一、子 公 司

(一) 列入合併財務報告之子公司

本合併財務報告編製主體如下：

投資公司名稱	子 公 司 名 稱	業 務 性 質	所 持 股 權 百 分 比			說 明
			104年 3月31日	103年 12月31日	103年 3月31日	
千如公司	亨源股份有限公司(亨源公司)	製造、加工及出售電子機具 零組件等	99%	99%	99%	子公司
	ATEC HOLDING COMPANY (AHC)	轉投資大陸控股公司	97%	97%	96%	子公司
	ABC AMERICA ELECTRONICS CORP. (AAE)	電子零件買賣	100%	100%	100%	子公司
	ATEC UNIVERSAL COMPANY (AUC)	轉投資大陸之控股公司	97%	97%	96%	孫公司
	A-TEC INTERNATIONAL COMPANY (AIC)	轉投資大陸之控股公司	97%	97%	96%	孫公司
	AOBA TECHNOLOGY (M) SDN. BHD. (AOBA)	製造、加工及出售電子機具 零件等	82%	82%	67%	孫公司
	廣州千如電子有限公司(廣州千 如公司)	製造、加工及出售電子機具 零件等	97%	97%	96%	曾孫公司
	千如電子(上海)有限公司(千 如(上海)公司)	製造、加工及出售電子機具 零件等	97%	97%	96%	曾孫公司

註：千如公司於103年10月增資AHC，並透過其取得AOBA 15%之股權。

列入103年及102年1月1日至3月31日合併財務報告之子公司AAE，其財務報告未經會計師核閱。本公司管理階層認為AAE之財務報告未經會計師核閱，對本公司合併財務報告不致產生重大影響。

千如公司於 104 年 3 月 26 日董事會決議，透過子公司 AHC 以美金 1,811 仟元購買 AOBA15%之股權，經此交易後 AHC 對該公司持股合計為 100%。該交易預計於 104 年 4 月完成。

十二、不動產、廠房及設備

	104年3月31日	103年12月31日	103年3月31日
<u>每一類別之帳面價值</u>			
土地	\$ 3,885	\$ 3,885	\$ 3,885
房屋及建築	94,888	99,236	104,128
機器設備	216,421	240,240	267,451
研發設備	3,473	3,754	2,883
租賃資產	6,974	7,793	9,238
運輸設備	3,862	2,341	1,767
生財器具	3,789	4,424	4,189
雜項設備	14,291	15,443	15,521
	<u>\$ 347,583</u>	<u>\$ 377,116</u>	<u>\$ 409,062</u>

103年1月1日至3月31日									
	土地	房屋及建築	機器設備	研發設備	租賃資產	運輸設備	生財器具	雜項設備	合計
應 本									
期初餘額	\$ 3,885	\$ 203,871	\$ 770,135	\$ 5,061	\$ 16,044	\$ 10,327	\$ 14,079	\$ 40,102	\$ 1,063,504
本期增加	-	-	8,544	1,905	-	-	217	47	10,713
本期處分	-	-	(5,947)	-	-	-	(15)	(30)	(5,992)
換算調整數	-	343	8,220	-	410	21	52	(23)	9,023
期末餘額	3,885	204,214	780,952	6,966	16,454	10,348	14,333	40,096	1,077,248
累計折舊									
期初餘額	-	97,364	490,918	3,828	6,560	8,333	9,663	23,546	640,212
折舊費用	-	2,696	20,713	255	481	238	466	1,083	25,932
本期處分	-	-	(3,990)	-	-	-	(15)	(29)	(4,034)
換算調整數	-	26	5,860	-	175	10	30	(25)	6,076
期末餘額	-	100,086	513,501	4,083	7,216	8,581	10,144	24,575	668,186
淨 額	\$ 3,885	\$ 104,128	\$ 267,451	\$ 2,883	\$ 9,238	\$ 1,767	\$ 4,189	\$ 15,521	\$ 409,062

104年1月1日至3月31日									
	土地	房屋及建築	機器設備	研發設備	租賃資產	運輸設備	生財器具	雜項設備	合計
應 本									
期初餘額	\$ 3,885	\$ 210,161	\$ 769,958	\$ 5,700	\$ 15,970	\$ 10,321	\$ 12,359	\$ 37,869	\$ 1,066,223
本期增加	-	-	2,883	-	-	1,836	195	192	5,106
本期處分	-	(6,159)	(68)	-	(2,885)	(310)	-	(172)	(9,594)
換算調整數	-	3,089	(26,513)	-	(974)	(123)	(257)	(326)	(31,282)
期末餘額	3,885	200,913	746,260	5,700	12,111	11,724	12,297	37,563	1,030,453
累計折舊									
期初餘額	-	110,925	529,718	1,946	8,177	7,980	7,935	22,426	689,107
折舊費用	-	2,629	19,856	281	312	276	744	1,176	25,274
本期處分	-	(6,159)	(57)	-	(2,885)	(310)	-	(141)	(9,552)
換算調整數	-	(1,370)	(19,678)	-	(467)	(84)	(171)	(189)	(21,959)
期末餘額	-	106,025	529,839	2,227	5,137	7,862	8,508	23,272	682,870
淨 額	\$ 3,885	\$ 94,888	\$ 216,421	\$ 3,473	\$ 6,974	\$ 3,862	\$ 3,789	\$ 14,291	\$ 347,583

不動產、廠房及設備係以直線基礎按下列耐用年數計提折舊：

房屋及建築	
廠房主建物	20 至 25 年
工程系統	3 至 10 年
機器設備	3 至 10 年
研發設備	2 至 6 年
租賃資產	5 至 10 年
運輸設備	3 至 5 年
生財器具	3 至 10 年
雜項設備	2 至 15 年

本公司設定質押作為借款擔保之不動產、廠房及設備金額，請參閱附註二五。

十三、無形資產

	104年3月31日	103年12月31日	103年3月31日
<u>每一類別之帳面價值</u>			
電腦軟體	\$ 1,870	\$ 2,511	\$ 4,788
技術授權	-	-	1,770
技 術	7,233	8,181	8,955
客戶關係	3,069	3,622	4,137
商 標 權	3,183	3,523	3,768
商 譽	5,340	5,340	5,501
	<u>\$ 20,695</u>	<u>\$ 23,177</u>	<u>\$ 28,919</u>

103年1月1日至3月31日							
	電腦軟體	技術授權	技 術	客戶關係	商 標 權	商 譽	合 計
<u>成 本</u>							
期初餘額	\$ 9,980	\$ 14,157	\$ 12,226	\$ 6,724	\$ 4,593	\$ 5,364	\$ 53,044
本期增加	360	-	-	-	-	-	360
淨兌換差額	-	-	312	172	117	137	738
期末餘額	<u>\$ 10,340</u>	<u>\$ 14,157</u>	<u>\$ 12,538</u>	<u>\$ 6,896</u>	<u>\$ 4,710</u>	<u>\$ 5,501</u>	<u>\$ 54,142</u>
<u>累計攤銷</u>							
期初餘額	\$ 4,823	\$ 11,325	\$ 3,056	\$ 2,354	\$ 804	\$ -	\$ 22,362
攤銷費用	730	1,062	441	339	116	-	2,688
淨兌換差額	(1)	-	86	66	22	-	173
期末餘額	<u>\$ 5,552</u>	<u>\$ 12,387</u>	<u>\$ 3,583</u>	<u>\$ 2,759</u>	<u>\$ 942</u>	<u>\$ -</u>	<u>\$ 25,223</u>

104年1月1日至3月31日							
	電腦軟體	技 術	客戶關係	商 標 權	商 譽	合 計	
<u>成 本</u>							
期初餘額	\$ 10,441	\$ 12,169	\$ 6,693	\$ 4,572	\$ 5,340	\$ 39,215	
本期增加	120	-	-	-	-	120	
本期處分	(1,314)	-	-	-	-	(1,314)	
淨兌換差額	(3)	(806)	(444)	(303)	-	(1,556)	
期末餘額	<u>\$ 9,244</u>	<u>\$ 11,363</u>	<u>\$ 6,249</u>	<u>\$ 4,269</u>	<u>\$ 5,340</u>	<u>\$ 36,465</u>	
<u>累計攤銷</u>							
期初餘額	\$ 7,930	\$ 3,988	\$ 3,071	\$ 1,049	\$ -	\$ 16,038	
攤銷費用	760	418	230	157	-	1,565	
本期處分	(1,314)	-	-	-	-	(1,314)	
淨兌換差額	(2)	(276)	(121)	(120)	-	(519)	
期末餘額	<u>\$ 7,374</u>	<u>\$ 4,130</u>	<u>\$ 3,180</u>	<u>\$ 1,086</u>	<u>\$ -</u>	<u>\$ 15,770</u>	

上述有限耐用年限無形資產係以直線基礎按下列耐用年數計提攤銷費用：

電腦軟體	3年
技術授權	3年
技 術	7年
客戶關係	5年
商 標 權	10年

十四、其他資產

	104年3月31日	103年12月31日	103年3月31日
<u>流 動</u>			
預付租賃款	\$ 312	\$ 390	\$ 381
留抵稅額	-	11,972	-
用品盤存	-	390	2,950
其 他	<u>6,456</u>	<u>14,357</u>	<u>5,884</u>
	<u>\$ 6,768</u>	<u>\$ 26,719</u>	<u>\$ 9,215</u>
<u>非 流 動</u>			
預付租賃款	\$ 29,807	\$ 31,473	\$ 32,177
預付設備款	7,167	8,279	4,697
存出保證金	<u>2,307</u>	<u>2,330</u>	<u>2,683</u>
	<u>\$ 39,281</u>	<u>\$ 42,082</u>	<u>\$ 39,557</u>

截至 104 年 3 月 31 日暨 103 年 12 月 31 日及 3 月 31 日止，本公司之預付租賃款為位於中國大陸及馬來西亞之土地使用權，設定質押作為擔保之情形，請參閱附註二五。

十五、借 款

(一) 短期借款

	104年3月31日	103年12月31日	103年3月31日
<u>無擔保借款</u>			
—週轉金借款	\$ 41,000	\$ 31,000	\$ 54,900
<u>擔保借款(附註二五)</u>			
—週轉金借款	<u>6,544</u>	<u>6,615</u>	<u>-</u>
	<u>\$ 47,544</u>	<u>\$ 37,615</u>	<u>\$ 54,900</u>

- 週轉金借款之利率於 104 年 3 月 31 日暨 103 年 12 月 31 日及 3 月 31 日分別為 1.19%~6.16%、1.19%~1.16%及 1.19%~6.00%。

(二) 應付短期票券

	104年3月31日	103年12月31日	103年1月1日
應付商業本票	\$ 30,000	\$ 30,000	\$ 30,000
減：應付短期票券折價	<u>-</u>	<u>-</u>	<u>-</u>
	<u>\$ 30,000</u>	<u>\$ 30,000</u>	<u>\$ 30,000</u>

尚未到期之應付短期票券如下：

104年3月31日

保證／承兌機構	票面金額	折價金額	帳面金額	利率區間	擔保品名稱	擔保品 帳面金額
應付商業本票						
兆豐銀行	<u>\$30,000</u>	<u>\$ -</u>	<u>\$30,000</u>	1.198%	無擔保	<u>\$ -</u>

103年12月31日

保證／承兌機構	票面金額	折價金額	帳面金額	利率區間	擔保品名稱	擔保品 帳面金額
應付商業本票						
兆豐銀行	<u>\$30,000</u>	<u>\$ -</u>	<u>\$30,000</u>	1.198%	無擔保	<u>\$ -</u>

103年3月31日

保證／承兌機構	票面金額	折價金額	帳面金額	利率區間	擔保品名稱	擔保品 帳面金額
應付商業本票						
兆豐銀行	<u>\$30,000</u>	<u>\$ -</u>	<u>\$30,000</u>	1.17%	無擔保	<u>\$ -</u>

(三) 長期借款

	104年3月31日	103年12月31日	103年3月31日
擔保銀行借款（附註二 五）			
中長期借款—自101年7 月起，每月為一期償 還，至106年7月償 清，104年3月底利率 為1.85%；103年底利 率為1.85%；103年3 月底利率為1.95%	\$ 28,719	\$ 31,723	\$ 40,646

(接次頁)

(承前頁)

	104年3月31日	103年12月31日	103年3月31日
中長期借款—自 101 年 3 月起，每月為一期償還，至 106 年 3 月償清，104 年 3 月底利率為 1.85%；103 年底利率為 1.85%；103 年 3 月底利率為 1.95%	\$ 8,439	\$ 9,472	\$ 12,541
中長期借款—自 101 年 3 月起，每月為一期償還，至 106 年 3 月償清，104 年 3 月底利率為 1.85%；103 年底利率為 1.85%；103 年 3 月底利率為 1.95%	6,550	7,352	9,771
中長期借款—自 101 年 6 月起，每月為一期償還，至 104 年 6 月償清，利率皆為 1.85%	2,500	5,000	15,000
長期借款—自 95 年 11 月起，每月為一期償還，至 110 年 11 月償清，103 年 3 月底利率為 6.80%	-	-	7,117
中長期借款—自 100 年 8 月起，每月為一期償還，至 103 年 8 月償清，103 年 3 月底利率為 1.83%	-	-	4,167
中長期借款—自 100 年 5 月起，每月為一期償還，至 103 年 5 月償清，103 年 3 月底利率為 1.87%	-	-	2,778

(接次頁)

(承前頁)

	104年3月31日	103年12月31日	103年3月31日
<u>無擔保銀行借款</u>			
中長期借款—自103年11月起，每月為一期償還，至108年11月償清，利率皆為1.85%	\$ 28,085	\$ 29,522	\$ -
中長期借款—自103年5月起，本金到期償還，至106年5月償清，利率皆為1.80%	25,000	25,000	-
中長期借款—自103年5月起，每月為一期償還，至106年5月償清，利率皆為1.87%	21,667	24,167	-
中長期借款—自102年7月起，每季為一期償還，至106年7月償清，利率皆為1.90%	18,750	20,625	26,250
中長期借款—自103年11月起，每月為一期償還，至106年11月償清利率皆為1.85%	17,777	19,444	-
中長期借款—自103年4月起，每季為一期償還，至106年4月償清，104年3月底利率為1.83%；103年底利率為1.83%；103年3月底利率為2.00%	11,738	14,246	18,282
中長期借款—自102年7月起，每月為一期償還，至105年7月償清，利率皆為1.83%	<u>6,667</u>	<u>7,917</u>	<u>11,666</u>
小計	175,892	194,468	148,218
一年內到期部分	(<u>66,395</u>)	(<u>68,999</u>)	(<u>53,949</u>)
	<u>\$ 109,497</u>	<u>\$ 125,469</u>	<u>\$ 94,269</u>

十六、其他負債

	104年3月31日	103年12月31日	103年3月31日
<u>流 動</u>			
其他應付款			
薪 資	\$ 23,888	\$ 24,615	\$ 23,974
獎 金	5,424	18,313	4,006
佣 金	3,062	3,176	3,001
應付休假給付	3,222	2,930	2,215
租 賃 款	2,141	2,258	2,422
勞 務 費	1,583	1,598	2,583
其 他	<u>32,631</u>	<u>35,321</u>	<u>33,311</u>
	<u>\$ 71,951</u>	<u>\$ 88,211</u>	<u>\$ 71,512</u>
<u>其他負債</u>			
預收款項	\$ 1,110	\$ 438	\$ 946
代收 款	683	595	698
其 他	-	-	1
	<u>\$ 1,793</u>	<u>\$ 1,033</u>	<u>\$ 1,645</u>
<u>非 流 動</u>			
其他負債			
遞延貸項	\$ 1,876	\$ 4,867	\$ 2,700
存入保證金	500	500	-
租 賃 款	<u>370</u>	<u>982</u>	<u>2,770</u>
	<u>\$ 2,746</u>	<u>\$ 6,349</u>	<u>\$ 5,470</u>
<u>應付租賃款</u>			
	104年3月31日	103年12月31日	103年3月31日
<u>最低租賃給付</u>			
1年以內	\$ 2,235	\$ 2,393	\$ 2,673
超過1年但不超過5年	<u>372</u>	<u>997</u>	<u>2,876</u>
	2,607	3,390	5,549
減：未來財務費用	<u>96</u>	<u>150</u>	<u>357</u>
最低租賃給付現值	<u>\$ 2,511</u>	<u>\$ 3,240</u>	<u>\$ 5,192</u>
<u>最低租賃給付現值</u>			
1年以內	\$ 2,141	\$ 2,258	\$ 2,422
超過1年但不超過5年	<u>370</u>	<u>982</u>	<u>2,770</u>
	<u>\$ 2,511</u>	<u>\$ 3,240</u>	<u>\$ 5,192</u>
流 動	\$ 2,141	\$ 2,258	\$ 2,422
非 流 動	<u>370</u>	<u>982</u>	<u>2,770</u>
	<u>\$ 2,511</u>	<u>\$ 3,240</u>	<u>\$ 5,192</u>

主要租約內容如下：

出租人	標的物	租期及租金支付方式
大眾銀行	運輸設備一台	租期 98 年 9 月至 103 年 9 月，每月租金馬幣 4 仟元
CIMB 銀行	機器設備一台	租期 100 年 6 月至 105 年 5 月，每月租金馬幣 23 仟元

十七、退職後福利計畫

104 年及 103 年 1 月 1 日至 3 月 31 日認列之確定福利計畫相關退休金費用係以 103 年及 102 年 12 月 31 日精算決定之退休金成本率計算，金額分別為 88 仟元及 101 仟元。

十八、權益

(一) 股本

	104年3月31日	103年12月31日	103年3月31日
額定股數(仟股)	<u>60,000</u>	<u>60,000</u>	<u>60,000</u>
額定股本	<u>\$ 600,000</u>	<u>\$ 600,000</u>	<u>\$ 600,000</u>
已發行且已收足股款之股數(仟股)	<u>57,232</u>	<u>57,232</u>	<u>57,232</u>
已發行股本	<u>\$ 572,317</u>	<u>\$ 572,317</u>	<u>\$ 572,317</u>

已發行之股份為普通股，每股面額為 10 元，每股享有一表決權及收取股利之權利。

	股數 (仟股)	股本	發行溢價
103 年 1 月 1 日及 3 月 31 日餘額	<u>57,232</u>	<u>\$ 572,317</u>	<u>\$ 83,069</u>
104 年 1 月 1 日及 3 月 31 日餘額	<u>57,232</u>	<u>\$ 572,317</u>	<u>\$ 83,069</u>

(二) 資本公積

	104年3月31日	103年12月31日	103年3月31日
<u>得用以彌補虧損、發放現金或撥充股本(1)</u>			
股票發行溢價	\$ 83,069	\$ 83,069	\$ 83,069
庫藏股票交易	<u>10,819</u>	<u>10,819</u>	<u>10,819</u>
	<u>\$ 93,888</u>	<u>\$ 93,888</u>	<u>\$ 93,888</u>

1. 此類資本公積得用以彌補虧損，亦得於公司無虧損時，用以發放現金或撥充股本，惟撥充股本時每年以實收股本之一定比率為限。

(三) 保留盈餘及股利政策

依據千如公司章程規定，每年度盈餘於完納稅捐及彌補虧損後，應提列百分之十為法定盈餘公積，餘額連同上年度累積未分配盈餘作為可供分配盈餘。公司得視需要，除可供分配之盈餘酌予保留不分配外，餘經股東會決議分配數額依下列比例分配：

1. 股東紅利百分之八十。
2. 員工紅利百分之十五。
3. 董監事酬勞百分之五。

千如公司員工股票紅利分配之對象，得包括符合董事會或其授權之人所訂條件之從屬公司員工。

千如公司分配股利時，現金股利不低於 10%，發放股利需視公司目前及未來之投資環境、資金需求、國內外競爭狀況及資本預算等因素，兼顧股東利益、平衡股利及公司長期財務規劃，遇有重大投資事項及有必要改善公司財務結構時，亦可全部改以股票股利發放實際授權董事會擬具分派案，提報股東會。

千如公司分配盈餘時，必須依法令規定就股東權益減項餘額提列特別盈餘公積，依前項提列特別盈餘公積後之餘額始得分配，嗣後股東權益減項數額有迴轉時，得就迴轉金額分配盈餘。

千如公司 104 年 1 月 1 日至 3 月 31 日為稅後虧損，故無估列應付員工紅利及董監酬勞。103 年 1 月 1 日至 3 月 31 日對於應付員工紅利估列金額為 1,488 仟元；應付董監酬勞估列金額為 496 仟元，係依法令及公司章程規定，並依過去經驗以可能發放之金額為基礎，分別按稅後淨利（已扣除員工紅利及董監酬勞之金額）並減除法定盈餘公積及特別盈餘公積後約 15% 及 5% 計算。於年度終了後，年度合併財務報告通過發布日前經董事會決議之發放金額有重大變動時，該變動調整原提列年度費用，年度合併財務報告通過發布日後

若金額仍有變動，則依會計估計變動處理，於次一年度調整入帳。如股東會決議採股票發放員工紅利，股票紅利股數以決議分紅之金額除以股票公平價值決定。就計算股票紅利股數而言，股票公允價值係指股東會決議日前一日期收盤價，並考量除權除息之影響為計算基礎。

本公司依金管證發字第 1010012865 號函、金管證發字第 1010047490 號函及「採用國際財務報導準則 (IFRSs) 後，提列特別盈餘公積之適用疑義問答」規定提列及迴轉特別盈餘公積。嗣後其他股東權益減項餘額有迴轉時，得就迴轉部分分派盈餘。

法定盈餘公積應提撥至其餘額達公司實收股本總額時為止。法定盈餘公積得用以彌補虧損。公司無虧損時，法定盈餘公積超過實收股本總額 25% 之部分除得撥充股本外，尚得以現金分配。

分配未分配盈餘時，除屬非中華民國境內居住者之股東外，其餘股東可獲配按股利分配日之稅額扣抵比率計算之股東可扣抵稅額。

千如公司於 103 年 6 月 24 日舉行股東常會決議通過以 102 年度淨利 1,951 仟元彌補虧損。於 104 年 3 月 26 日舉行董事會，擬議 103 年度盈餘分配案及每股股利如下：

	盈餘分配案	每股股利 (元)
法定盈餘公積	\$ 5,459	\$ -
特別盈餘公積	7,467	-
現金股利	8,585	0.15
股票股利	31,477	0.55

有關 103 年度之盈餘分配案、員工分紅及董監酬勞尚待預計於 104 年 6 月 15 日召開之股東常會決議。

有關千如公司董事會通過擬議及股東會決議分配情形，請至台灣證券交易所「公開資訊觀測站」查詢。

(四) 特別盈餘公積

合併公司於首次採用 IFRSs 時，帳列未實現重估增值及累積換算調整數轉入保留盈餘之金額分別為 0 元及 39,767 仟元，已予以提列相同數額之特別盈餘公積。

(五) 其他權益

1. 國外營運機構財務報表換算之兌換差額

	104年1月1日 至3月31日	103年1月1日 至3月31日
期初餘額	\$ 2,084	(\$ 5,980)
換算國外營運機構淨資 產所產生之兌換差額	(19,174)	4,629
期末餘額	<u>(\$ 17,090)</u>	<u>(\$ 1,351)</u>

2. 備供出售金融資產未實現損益

	104年1月1日 至3月31日	103年1月1日 至3月31日
期初餘額	(\$ 9,551)	(\$ 13,680)
備供出售金融資產未實 現利益	1,935	4,258
期末餘額	<u>(\$ 7,616)</u>	<u>(\$ 9,422)</u>

十九、淨利

淨利係包含以下項目：

(一) 其他收入

	104年1月1日 至3月31日	103年1月1日 至3月31日
利息收入		
銀行存款	<u>\$ 439</u>	<u>\$ 51</u>

(二) 其他利益及損失

	104年1月1日 至3月31日	103年1月1日 至3月31日
處分不動產、廠房及設備利益 (損失)	\$ 42	\$ 157
其他	761	955
	<u>\$ 803</u>	<u>\$ 1,112</u>

(三) 財務成本

	104年1月1日 至3月31日	103年1月1日 至3月31日
銀行借款利息	<u>\$ 1,150</u>	<u>\$ 923</u>

(四) 折舊及攤銷

	104年1月1日 至3月31日	103年1月1日 至3月31日
不動產、廠房及設備	\$ 25,274	\$ 25,932
無形資產	<u>1,565</u>	<u>2,688</u>
合計	<u>\$ 26,839</u>	<u>\$ 28,620</u>

折舊費用依功能別彙總

營業成本	\$ 22,472	\$ 23,302
營業費用	<u>2,802</u>	<u>2,630</u>
	<u>\$ 25,274</u>	<u>\$ 25,932</u>

攤銷費用依功能別彙總

營業成本	\$ 887	\$ 2,038
銷售費用	232	223
管理費用	387	371
研發費用	<u>58</u>	<u>56</u>
	<u>\$ 1,565</u>	<u>\$ 2,688</u>

(五) 員工福利費用

	104年1月1日 至3月31日	103年1月1日 至3月31日
<u>退職後福利 (附註十七)</u>		
確定提撥計畫	\$ 814	\$ 824
確定福利計畫	<u>88</u>	<u>101</u>
	902	925
其他員工福利	<u>89,526</u>	<u>77,401</u>
員工福利費用合計	<u>\$ 90,428</u>	<u>\$ 78,326</u>
依功能別彙總		
營業成本	\$ 63,955	\$ 54,985
營業費用	<u>26,473</u>	<u>23,341</u>
	<u>\$ 90,428</u>	<u>\$ 78,326</u>

(六) 外幣兌換淨益(損)

	104年1月1日 至3月31日	103年1月1日 至3月31日
外幣兌換利益總額	\$ 5,572	\$ 10,251
外幣兌換損失總額	(17,981)	(3,705)
外幣兌換淨益(損)	<u>(\$ 12,409)</u>	<u>\$ 6,546</u>

二十、所得稅

(一) 認列於損益之所得稅

所得稅費用其主要組成部分如下：

	104年1月1日 至3月31日	103年1月1日 至3月31日
當期所得稅		
當期產生者	\$ 2,161	\$ 7,469
以前年度之調整	(2,847)	178
	(686)	7,647
遞延所得稅		
當期產生者	2,847	2,843
認列於損益之所得稅費用	<u>\$ 2,161</u>	<u>\$ 10,490</u>

合併公司適用中華民國所得稅法之個體所適用之稅率為 17%；中國地區子公司所適用之稅率為 25%；馬來西亞地區子公司所適用之稅率為 25%；其他轄區所產生之稅額係依各相關轄區適用之稅率計算。

(二) 兩稅合一相關資訊

	104年3月31日	103年12月31日	103年3月31日
股東可扣抵帳戶餘額— 千如公司	<u>\$ 34,711</u>	<u>\$ 34,711</u>	<u>\$ 32,572</u>

千如公司 103 年度盈餘分配適用之稅額扣抵比率為 20.48%。102 年度未有可分配之盈餘，故無稅額扣抵比率。

千如公司無屬於 86 年（含）以前之未分配盈餘。

(三) 所得稅核定情形

千如公司截至 101 年度之營利事業所得稅結算申報案件，業經稅捐稽徵機關核定。

二一、每股（虧損）盈餘

單位：每股元

	104年1月1日 至3月31日	103年1月1日 至3月31日
基本每股（虧損）盈餘	<u>(\$ 0.10)</u>	<u>\$ 0.42</u>
稀釋每股（虧損）盈餘	<u>(\$ 0.10)</u>	<u>\$ 0.42</u>

用以計算每股盈餘之淨（損）利及普通股加權平均股數如下：

本期淨（損）利

	104年1月1日 至3月31日	103年1月1日 至3月31日
歸屬於母公司業主之淨（損）利	<u>(\$ 5,845)</u>	<u>\$ 24,177</u>
用以計算基本每股盈餘之淨（損）利	(5,845)	24,177
具稀釋作用潛在普通股之影響：		
員工分紅	<u>-</u>	<u>-</u>
用以計算稀釋每股盈餘之淨（損）利	<u>(\$ 5,845)</u>	<u>\$ 24,177</u>

股 數

（單位：仟股）

	104年1月1日 至3月31日	103年1月1日 至3月31日
用以計算基本每股盈餘之普通股加權平均股數	57,232	57,232
具稀釋作用潛在普通股之影響：		
員工分紅	<u>-</u>	<u>114</u>
用以計算稀釋每股盈餘之普通股加權平均股數	<u>57,232</u>	<u>57,346</u>

若本公司得選擇以股票或現金發放員工分紅，則計算稀釋每股盈餘時，假設員工分紅將採發放股票方式，並於該潛在普通股具有稀釋作用時計入加權平均流通在外股數，以計算稀釋每股盈餘。於次年度股東會決議員工分紅發放股數前計算稀釋每股盈餘時，亦繼續考量該等潛在普通股之稀釋作用。

二二、資本風險管理

合併公司進行資本管理以確保集團內各企業能夠繼續經營之前提下，藉由將債務及權益餘額最適化，以使股東報酬極大化。合併公司之資本結構係由合併公司之權益（即股本、資本公積、保留盈餘及其他權益項目）組成。

二三、金融工具

(一) 公允價值資訊－非按公允價值衡量之金融工具

本公司管理階層認為非按公允價值衡量之金融資產及金融負債之帳面金額趨近其公允價值或其公允價值無法可靠衡量。

(二) 公允價值資訊－按公允價值衡量之金融工具

1. 公允價值層級

104年3月31日

	第 一 級	第 二 級	第 三 級	合 計
備供出售金融資產				
國內上市(櫃)公司				
股票	\$ 32,384	\$ -	\$ -	\$ 32,384
保本理財商品	-	20,136	-	20,136
	<u>\$ 32,384</u>	<u>\$ 20,136</u>	<u>\$ -</u>	<u>\$ 52,520</u>

103年12月31日

	第 一 級	第 二 級	第 三 級	合 計
備供出售金融資產				
國內上市(櫃)公司				
股票	\$ 30,449	\$ -	\$ -	\$ 30,449

103年3月31日

	第 一 級	第 二 級	第 三 級	合 計
備供出售金融資產				
國內上市(櫃)公司				
股票	\$ 30,578	\$ -	\$ -	\$ 30,578

104年及103年1月1日至3月31日無第一級與第二級公允價值衡量間移轉之情形。

(三) 金融工具之種類

	104年3月31日	103年12月31日	103年3月31日
<u>金融資產</u>			
備供出售金融資產(註1)	\$ 52,520	\$ 30,449	\$ 30,578
放款及應收款(註2)	644,413	665,315	617,732
<u>金融負債</u>			
以攤銷後成本衡量(註3)	440,229	569,855	394,392

註1：餘額係包含分類為備供出售之以成本衡量金融資產餘額。

註2：餘額係包含現金及約當現金、應收票據及應收帳款、其他應收款及無活絡市場之債務工具投資等以攤銷後成本衡量之放款及應收款。

註3：餘額係包含短期借款、應付商業本票、應付票據及帳款、其他應付款及長期借款等以攤銷後成本衡量之金融負債。

(四) 財務風險管理目的

合併公司主要金融工具包括權益投資、應收帳款、應付帳款及借款。合併公司之財務管理部門係為各業務單位提供服務，統籌協調進入國內市場操作，藉由依照風險程度與廣度分析暴險之內部風險報告監督及管理合併公司營運有關之財務風險。該等風險包括市場風險（包含匯率風險、利率風險及其他價格風險）、信用風險及流動性風險。

財務管理部門每季對千如公司之董事會提出報告，該會係為專責監督風險與落實政策以減輕暴險之獨立組織。

1. 市場風險

合併公司之營運活動使合併公司承擔之主要財務風險為外幣匯率變動風險（參閱下述(1)）以及利率變動風險（參閱下述(2)）。

合併公司有關金融工具市場風險之暴險及其對該等暴險之管理與衡量方式並無改變。

(1) 匯率風險

合併公司之現金流入與流出，有一部分係以外幣為之，故有部分自然避險之效果；合併公司匯率風險之管理，以避險為目的，不以獲利為目的。

合併公司於資產負債表日非功能性貨幣計價之貨幣性資產與貨幣性負債帳面金額參閱附註二七。

敏感度分析

合併公司主要受到美金及日圓匯率波動之影響。

下表詳細說明當新台幣（功能性貨幣）對各攸關外幣之匯率增加及減少 5% 時，本公司之敏感度分析。敏感度分析係考量流通在外之外幣貨幣性項目及指定為現金流量避險之遠期外匯合約，並將其期末之換算以匯率變動 5% 予以調整。敏感度分析之範圍包括現金及約當現金、應收帳款、其他應收款、應付帳款及其他應付款。下表之正數係表示當新台幣相對於各相關貨幣升值 5% 時，將使稅前淨利增加之金額；當新台幣相對於各相關外幣貶值 5% 時，其對稅前淨利之影響將為同金額之負數。

	美 金 之 影 響		日 圓 之 影 響	
	104年1月1日 至3月31日	103年1月1日 至3月31日	104年1月1日 至3月31日	103年1月1日 至3月31日
損 益	(\$ 10,835)	(\$ 12,525)	(\$ 888)	(\$ 357)

管理階層認為敏感度分析無法代表匯率固有風險，因資產負債表日之外幣暴險無法反映年中暴險情形。

(2) 利率風險

因合併公司內之個體同時以固定及浮動利率借入資金，因而產生利率暴險。

合併公司於資產負債表日受利率暴險之金融資產帳面金額如下：

	104年3月31日	103年12月31日	103年3月31日
具公允價值利率風險			
－金融資產	\$ 42,206	\$ 44,945	\$ 2,803
－金融負債	77,544	67,615	84,900
具現金流量利率風險			
－金融資產	281,880	292,358	268,377
－金融負債	175,892	194,468	148,218

敏感度分析

下列敏感度分析係依衍生及非衍生工具於資產負債表日之利率暴險而決定。對於浮動利率負債，其分析方式係假設資產負債表日流通在外之負債金額於報導期間皆流通在外。

若利率增加／減少 0.1%，在所有其他變數維持不變之情況下，合併公司 104 年及 103 年 1 月 1 日至 3 月 31 日之稅後淨利將分別增加／減少 106 仟元及 120 仟元，主因為合併公司之變動利率淨資產利率暴險。

(3) 其他價格風險

合併公司因上市櫃權益證券投資而產生權益價格暴險。該權益投資非持有供交易而係屬策略性投資。合併公司並未積極交易該等投資。合併公司權益價格風險主要集中於台灣地區交易所及櫃買中心之電子產業權益工具。

敏感度分析

下列敏感度分析係依資產負債表日之權益價格暴險進行。

若權益價格上漲／下跌 5%，104 年及 103 年 1 月 1 日至 3 月 31 日稅後其他綜合損益將因持有備供出售投資之公允價值變動分別增加／減少 1,619 仟元及 1,529 仟元。

2. 信用風險

信用風險係指交易對方拖欠合約義務而造成集團財務損失之風險。截至資產負債表日，合併公司可能因交易對方未履行義務造成財務損失之最大信用風險，暴險主要係來自於合併資產負債表所認列之金融資產帳面金額。

為減輕信用風險，合併公司管理階層指派專責團隊負責授信額度之決定、授信核准及其他監控程序以確保逾期應收款項之回收已採取適當行動。此外，合併公司於資產負債表日會逐一複核應收款項之可回收金額以確保無法回收之應收款項已提列適當減損損失。據此，合併公司管理階層認為合併公司之信用風險已顯著減少。

另因流動資金之交易對方信用良好之銀行；故該信用風險係屬有限。

合併公司之信用風險主要集中於合併前六大客戶，截至 104 年 3 月 31 日暨 103 年 12 月 31 日及 3 月 31 日止，應收帳款總額來自前述客戶之比率分別為 51%、48% 及 49%。

3. 流動性風險

合併公司係透過管理及維持足夠部位之現金及約當現金以支應集團營運並減輕現金流量波動之影響。合併公司管理階層監督銀行融資額度使用狀況並確保借款合同條款之遵循。

銀行借款對合併公司而言係為一項重要流動性來源。截至 104 年 3 月 31 日暨 103 年 12 月 31 日及 3 月 31 日止，合併公司未動用之短期銀行融資額度分別為 102,966 仟元、210,258 仟元及 202,410 仟元。

(1) 流動性及利率風險表

下表詳細說明合併公司已約定還款期間之非衍生金融負債剩餘合約到期分析，其係依據合併公司最早可能被要求還款之日期，並以金融負債未折現現金流量編製，其包括利息及本金之現金流量。

104年3月31日

	加權平均有效利率(%)	要求即付或短於1個月	1至3個月	3個月至1年	1至5年	5年以上
<u>非衍生金融負債</u>						
無附息負債	-	\$ 72,898	\$ 75,780	\$ 17,491	\$ 16,003	\$ 2,110
應付租賃款	21	173	339	1,629	370	-
浮動利率工具	1.80~6.16	8,347	10,126	54,465	109,498	-
固定利率工具	1.19~1.198	30,000	41,000	-	-	-
		<u>\$ 111,418</u>	<u>\$ 127,245</u>	<u>\$ 73,585</u>	<u>\$ 125,871</u>	<u>\$ 2,110</u>

103年12月31日

	加權平均有效利率(%)	要求即付或短於1個月	1至3個月	3個月至1年	1至5年	5年以上
<u>非衍生金融負債</u>						
無附息負債	-	\$ 143,234	\$ 131,753	\$ 13,126	\$ 14,295	\$ 2,125
應付租賃款	21	183	368	1,706	982	-
浮動利率工具	1.80~6.16	8,582	10,542	56,489	125,470	-
固定利率工具	1.19~1.198	-	61,000	-	-	-
		<u>\$ 151,999</u>	<u>\$ 203,663</u>	<u>\$ 71,321</u>	<u>\$ 140,747</u>	<u>\$ 2,125</u>

103年3月31日

	加權平均有效利率(%)	要求即付或短於1個月	1至3個月	3個月至1年	1至5年	5年以上
<u>非衍生金融負債</u>						
無附息負債	-	\$ 63,980	\$ 59,246	\$ 12,297	\$ 23,691	\$ 2,060
應付租賃款	3.25~21	213	429	1,780	2,770	-
浮動利率工具	1.83~6.8	8,531	10,398	35,019	94,270	-
固定利率工具	1.17~6.00	50,000	30,000	4,900	-	-
		<u>\$ 122,724</u>	<u>\$ 100,073</u>	<u>\$ 53,996</u>	<u>\$ 120,731</u>	<u>\$ 2,060</u>

(2) 融資額度

	104年3月31日	103年12月31日	103年3月31日
<u>有擔保之銀行借款額度，於雙方同意下得展期</u>			
—已動用金額	\$ 120,919	\$ 119,795	\$ 119,802
—未動用金額	<u>23,966</u>	<u>71,258</u>	<u>164,195</u>
	<u>\$ 144,885</u>	<u>\$ 191,053</u>	<u>\$ 283,997</u>
<u>無擔保之銀行借款額度，於雙方同意下得展期</u>			
—已動用金額	\$ 120,880	\$ 128,153	\$ 106,199
—未動用金額	<u>79,000</u>	<u>139,000</u>	<u>167,183</u>
	<u>\$ 199,880</u>	<u>\$ 267,153</u>	<u>\$ 273,382</u>

二四、關係人交易

本公司及子公司（係本公司之關係人）間之交易、帳戶餘額、收益及費損於合併時全數予以銷除，故未揭露於本附註。本公司與其他關係人間之交易如下。

(一) 營業交易

	租金費用 (帳列營業費用)	
	104年1月1日 至3月31日	103年1月1日 至3月31日
實質關係人	<u>\$ 3</u>	<u>\$ 3</u>

本公司與關係人之租賃契約，其有關租金之決定及支付方式係依雙方議定之條件為之，並無其他適當交易對象可資比較。

保證情形

本公司之長期借款（含一年內到期部分）係由主要管理階層提供擔保，其餘額於 104 年 3 月 31 日暨 103 年 12 月 31 日及 3 月 31 日分別為台幣 2,500 仟元、5,000 仟元及 64,762 仟元。

(二) 對主要管理階層薪酬

	104年1月1日 至3月31日	103年1月1日 至3月31日
短期員工福利	\$ 7,858	\$ 6,922
退職後福利	<u>88</u>	<u>103</u>
	<u>\$ 7,946</u>	<u>\$ 7,025</u>

董事及其他主要管理階層之薪酬係由薪酬委員會依照個人績效及市場趨勢決定。

二五、質抵押之資產

本公司除於其他附註揭露者外，下列資產已提供作為向銀行長期借款融資額度之擔保品：

	104年3月31日	103年12月31日	103年3月31日
定期存款（帳列無活絡市場 之債務工具投資）	\$ -	\$ -	\$ 1,176
土地	3,885	3,885	3,885
房屋及建築	48,125	49,512	16,914
預付租貸款（帳列其他流動 資產及其他非流動資產）	<u>5,911</u>	<u>6,349</u>	<u>6,599</u>
	<u>\$ 57,921</u>	<u>\$ 59,746</u>	<u>\$ 28,574</u>

二六、具重大影響之外幣資產及負債資訊

以下資訊係按合併公司各個體功能性貨幣以外之外幣彙總表達，所揭露之匯率係指該等外幣換算至功能性貨幣之匯率。具重大影響之外幣資產及負債如下：

104年3月31日

外幣資產	外幣	匯率	帳面金額
<u>貨幣性項目</u>			
美元	\$ 8,458	31.30 (美元：新台幣)	\$ 264,720
美元	2,046	3.72 (美元：馬幣)	64,031
美元	819	6.14 (美元：人民幣)	25,636
歐元	2,870	33.65 (歐元：新台幣)	96,577
歐元	1,021	4.02 (歐元：馬幣)	34,353
日圓	70,406	0.26 (日圓：新台幣)	18,344
港幣	163	4.04 (港幣：新台幣)	659
港幣	44	0.79 (港幣：人民幣)	176
人民幣	476	5.04 (人民幣：新台幣)	2,403
新台幣	60,414	0.20 (新台幣：人民幣)	60,414
新台幣	10,128	0.12 (新台幣：馬幣)	10,128
			<u>\$ 577,441</u>
<u>貨幣性項目</u>			
美金	762	31.30 (美元：新台幣)	\$ 23,848
美金	3,123	6.14 (美元：人民幣)	97,734
美金	514	3.72 (美元：馬幣)	16,101
日圓	2,228	0.03 (日圓：馬幣)	580
港幣	184	4.04 (港幣：新台幣)	744
港幣	83	0.79 (港幣：人民幣)	334
新台幣	337	0.20 (新台幣：人民幣)	337
新台幣	10,447	0.12 (新台幣：馬幣)	10,447
			<u>\$ 150,125</u>

103 年 12 月 31 日

外 幣 資 產		外	幣 匯	率	帳 面 金 額
<u>貨幣性項目</u>					
美 金	\$	9,133	31.650	(美元：新台幣)	\$ 289,059
美 金		700	6.1190	(美元：人民幣)	22,155
美 金		3,500	3.4950	(美元：馬幣)	110,775
日 圓		62,235	0.2646	(日圓：新台幣)	16,467
港 幣		203	4.0800	(港幣：新台幣)	828
港 幣		44	0.7888	(港幣：人民幣)	180
歐 元		2,272	38.47	(歐元：新台幣)	87,404
歐 元		937	4.2513	(歐元：馬幣)	36,046
人 民 幣		476	5.0888	(人民幣：新台幣)	2,422
新 台 幣		61,656	0.1933	(新台幣：人民幣)	61,656
新 台 幣		8,823	0.1107	(新台幣：馬幣)	8,823
					<u>\$ 635,815</u>

外 幣 負 債

<u>貨幣性項目</u>					
美 金		650	31.650	(美元：新台幣)	\$ 20,573
美 金		3,150	6.1190	(美元：人民幣)	99,698
美 金		571	3.4950	(美元：馬幣)	18,072
日 圓		1,508	0.0293	(日圓：馬幣)	399
港 幣		236	4.0800	(港幣：新台幣)	963
港 幣		83	0.7888	(港幣：人民幣)	339
新 台 幣		340	0.1933	(新台幣：人民幣)	340
新 台 幣		13,796	0.1107	(新台幣：馬幣)	13,796
新 幣		7	2.6449	(新幣：馬幣)	167
					<u>\$ 154,347</u>

103 年 3 月 31 日

外 幣 資 產		外	幣 匯	率	帳 面 金 額
<u>貨幣性項目</u>					
美 金	\$	8,115	30.470	(美元：新台幣)	\$ 247,264
美 金		758	6.1521	(美元：人民幣)	23,096
美 金		3,458	3.4026	(美元：馬幣)	105,365
日 圓		26,754	0.2960	(日圓：新台幣)	7,919
港 幣		331	3.927	(港幣：新台幣)	1,300
港 幣		44	0.8014	(港幣：人民幣)	173

(接次頁)

(承前頁)

	外	幣	匯	率	帳	面	金	額			
歐	元	\$	1,893	41.930	(歐	元：	新	台	幣)	\$	79,373
歐	元		772	4.6823	(歐	元：	馬	幣)			32,370
人	民	幣	493	4.900	(人	民	幣：	新	台	幣)	2,416
新	台	幣	51,935	0.2041	(新	台	幣：	人	民	幣)	51,935
新	台	幣	11,133	0.1117	(新	台	幣：	馬	幣)		11,133
										<u>\$</u>	<u>562,344</u>

外 幣 負 債

貨幣性項目

美	金		821	31.470	(美	元：	新	台	幣)	\$	25,837	
美	金		3,168	6.1521	(美	元：	人	民	幣)		99,697	
美	金		121	3.4026	(美	元：	馬	幣)			4,123	
日	圓		2,624	0.0331	(日	圓：	馬	幣)			777	
港	幣		219	3.9270	(港	幣：	新	台	幣)		860	
港	幣		83	0.8014	(港	幣：	人	民	幣)		326	
新	台	幣	257	0.2041	(新	台	幣：	人	民	幣)		257
新	台	幣	10,321	0.1117	(新	台	幣：	馬	幣)		10,321	
新	幣		6	2.6991	(新	幣：	馬	幣)			145	
										<u>\$</u>	<u>142,343</u>	

合併公司於 104 年及 103 年 1 月 1 日至 3 月 31 日外幣兌換損益(已實現及未實現)分別為損失 12,409 仟元及利益 6,546 仟元，由於外幣交易集團個體之功能性貨幣種類繁多，故無法按各重大影響之外幣別揭露兌換損益。

二七、附註揭露事項

(一) 重大交易事項及(二)轉投資事業相關資訊：除下列事項及於其他附註揭露者外，並無其他應揭露事項。編製合併財務報表時，母子公司間重大交易及其餘額已予以全數銷除。

1. 資金貸與他人：

單位：除另註明外，
為新台幣仟元

編號	貸出資金之公司	貸與對象	往來科目	本最高餘額	期末款額	實際支金額	利率區間	資金貸與性質	實收金額	應提撥資金必要之原因	有無關聯關係	提列備抵名稱	提列備抵金額	擔保品名稱	擔保品價值	對個別對象資金貸與限額(註二)	對個別對象資金貸與總額(註一)	備註
1	AHC	中和(上海)公司	應收資金 融通款	USD 580 仟元 (\$ 18,154)	USD 580 仟元 (\$ 18,154)	USD 580 仟元 (\$ 18,154)	-	建置廠房	\$ -	建置廠房	無	-	-	-	\$ -	\$ 250,551 仟元	\$ 250,551 仟元	註三
		廣州中和公司	應收資金 融通款	USD 1,000 仟元 (\$ 31,300)	USD 1,000 仟元 (\$ 31,300)	USD 1,000 仟元 (\$ 31,300)	-	營運週轉	-	營運週轉	無	-	-	-	-	250,551 仟元	250,551 仟元	註三
		AOBA	應收資金 融通款	USD 450 仟元 (\$ 14,085)	USD 375 仟元 (\$ 11,738)	USD 375 仟元 (\$ 11,738)	-	營運週轉	-	營運週轉	無	-	-	-	-	250,551 仟元	250,551 仟元	註三

註一：AHC 資金貸與總額為該公司淨值之 40%；其因業務往來借款人之貸放累計金額不得超過前述貸與總額之 60%，其因短期融通資金必要借款人之貸放累計金額不得超過前述貸與總額之 60%，其二者不得超過資金貸與總額之 100%。

註二：個別對象之貸與金額最高限額為 AHC 除對子公司為淨值 40%外，為淨值之 15%。

註三：業已全數動支。

2. 為他人背書保證：

單位：除另予註明外，
為新台幣仟元

編號	背書保證 公司名稱	背書保證對象		對單一企業 背書保證之 期限(註二)	本期最高背 書保證餘額	期末背書 保證餘額	實收 支金額	以財產擔 保之背書 保證金額	累計背書 保證金額佔 最近期財務 報表淨值 之比率(%)	背書保證 最高限額 (註二)	屬母公司 對子公司 背書保證	屬子公司 對母公司 背書保證	屬對大陸地 區背書保證	備註
		公司名稱 (註一)	關係 備註											
0	千如公司	AHC	2	\$ 193,419	\$ 14,085	\$ 11,738	\$ 11,738	\$ -	1.52	\$ 386,838	无	-	-	-

註一：1.有業務關係之公司。

2.直接持有普通股股權超過百分之五十之子公司。

3.母公司與子公司持有普通股股權合併計算超過百分之五十之被投資公司。

註二：依本公司「背書保證作業程序」規定，背書保證總金額不得超過本公司淨值百分之五十，單一保證對象不得超過本公司最近期財務報表淨值百分之二十五為限。

3. 期末持有有價證券情形（不包含投資子公司、關聯企業及合資控制部分）：

持有之公司	有價證券 種類	有價證券 名稱	與有價證券 發行人之 關係	依 列 科 目	期 股(單位) 數(仟)		帳 面 金 額	持 股 比 率 %	公 允 價 值 /帳 面 價 值	備 註
					股數	金額				
千如公司	股票	信昌電子陶瓷股份有限公司	-	備供出售金融資產-非流動	2,581		\$ 32,384	1.39	\$ 32,384 (註一)	-
廣州千如公司	理財商品	中國農業銀行本利豐·34天人民幣理財產品	-	以成本衡量之金融資產-流動	-		10,068	-	10,068 (註二)	-
千如(上海)公司	理財商品	上海銀行贏家人民幣理財產品	-	以成本衡量之金融資產-流動	-		10,068	-	10,068 (註二)	-
亨源股份有限公司	股票	品能投資股份有限公司	-	以成本衡量之金融資產-非流動	190		-	-	- (註二)	-

註一：係按股票 104 年 3 月 31 日收盤價計算。

註二：係以帳面價值列示。

4. 與關係人進、銷貨之金額達新台幣一億元或實收資本額百分之二十以上：

進(銷)貨 之公司	交易對象	關 係	交 易 情 形				交易條件與一般交易不同 之情形及原因	應收(付)票據、帳款	備 註	
			進(銷)貨金 額	佔總進(銷)貨 之比率	授信期間	單 價 授 信 期 間				
千如公司	廣州千如公司	本公司綜合持股 96%之曾孫公司	進貨	\$ 210,716	65%	月結 60 天	同附註二(四)	同附註二(四) \$ 55,968	25%	-

5. 被投資公司資訊、所在地區...等相關資訊：

投資公司名稱	被投資公司名稱	所在地區	主 營 業 務 項 目	原 始 投 資 金 額		期 末 持 有 者		被投資公司 本期(損)益	本公司認列之 投資(損)益	備 註	
				本 期	期 末	本 期	期 末				
千如公司	AHC	橫里西精	轉投資大陸之 控股公司	美金 18,808 仟元 (\$ 588,690)	美金 18,808 仟元 (\$ 588,690)	18,988	88	\$ 550,038	\$ 6,238	\$ 5,478	本公司之子公司
	亨源股份有限公司	桃園林	製造、加工及 出售電子機 具零組件等	\$ 43,255	\$ 43,255	4,465	99	54,969	540	536	本公司之子公司
	AAE	USA	電子零件買賣	美金 100 仟元 (\$ 3,130)	美金 100 仟元 (\$ 3,130)	220	100	567	(87)	(87)	本公司之子公司
亨源股份有限公司	AHC	橫里西精	轉投資大陸之 控股公司	美金 1,050 仟元 (\$ 32,865)	美金 1,050 仟元 (\$ 32,865)	1,885	9	54,620	6,238	544	本公司之子公司
AHC	ATEC UNIVERSAL COMPANY	橫里西精	轉投資大陸之 控股公司	美金 6,274 仟元 (\$ 196,376)	美金 6,274 仟元 (\$ 196,376)	6,274	100	204,293	7,478	7,478	本公司之孫公司
	A-TEC INTERNATIONAL COMPANY	橫里西精	轉投資大陸之 控股公司	美金 5,111 仟元 (\$ 159,974)	美金 5,111 仟元 (\$ 159,974)	5,111	100	138,732	(2,628)	(2,628)	本公司之孫公司
	AOBA	馬來西亞	製造、加工及 出售電子機 具零組件等	美金 8,517 仟元 (\$ 266,582)	美金 8,517 仟元 (\$ 266,582)	16,557	85	228,290	3,347	1,997	本公司之孫公司
ATEC UNIVERSAL COMPANY	廣州千如公司	中國大陸 廣州市	製造、加工及 出售電子機 具零組件等	美金 6,274 仟元 (\$ 196,376)	美金 6,274 仟元 (\$ 196,376)	-	100	204,293	7,478	7,478	本公司之曾孫公司
A-TEC INTERNATIONAL COMPANY	千如(上海)公司	中國大陸 上海市	製造、加工及 出售電子機 具零組件等	美金 5,111 仟元 (\$ 159,974)	美金 5,111 仟元 (\$ 159,974)	-	100	138,732	(2,628)	(2,628)	本公司之曾孫公司

(三) 大陸投資資訊：

- 大陸被投資公司名稱、主要營業項目、實收資本額、投資方式、資金匯出入情形、持股比例、投資損益、期末投資帳面金額、已匯回投資損益及赴大陸地區投資限額。

大陸被投資公司名稱	主要營業項目	實收資本額	投資方式	本期末自出稅務投資金額	本期匯出或收回投資金額			本期末自出稅務投資金額	被投資公司本期損益	本公司直接或間接投資之持股比例(註二)	本期總列投資(損)益(註二)	期末投資帳面金額(註二)	截至本期末已匯回投資損益
					匯出	匯入	匯回						
廣州千如公司	製造、加工及出售電子機具零件等	美金 6,274 仟元 (\$ 196,376)	註一	美金3,479 仟元 (\$ 108,893)	\$ -	\$ -	美金3,479 仟元 (\$ 108,893)	\$ 7,478	間接持股 97%	\$ 7,478	\$ 204,293	\$ -	
千如(上海)公司	製造、加工及出售電子機具零件等	美金 5,111 仟元 (\$ 159,974)	註一	美金5,111 仟元 (\$ 159,974)	-	-	美金5,111 仟元 (\$ 159,974)	(2,628)	間接持股 97%	(2,628)	138,732	-	

本期末累計自台灣匯出赴大陸地區投資金額	經濟部投資審議會核准投資金額	依經濟部投資審議會規定赴大陸地區投資限額
美金 8,590 仟元 (\$268,867)	美金 2,787 仟元 (\$275,033)	\$464,205

註一：透過第三地區投資設立公司再投資大陸公司。
 註二：係按台灣母公司簽證會計師核閱之財務報表及綜合持股比例計算。
 註三：本表相關數字涉及外幣者，以財務報告日之匯率換算為新台幣。

- 與大陸被投資公司直接或間接經由第三地區所發生下列之重大交易事項，暨其價格、付款條件、未實現損益：請詳附註二七(四)。

(四) 母子公司間及各子公司間之業務關係及重要交易往來情形及金額

交易名稱	交易往來對象	與交易人之關係 (註一)	交易往來情形					
			科目	金額	交易條件 (註二)	佔合併總營收或總資產之比率		
104年1月1日至3月31日								
千如公司	千如(上海)公司	1	營業收入	\$ 963	-	-		
			進貨	60,454	-	14%		
			應收關係人帳款	1,454	-	-		
			其他應收款-關係人	38,386	-	3%		
			廣州千如公司	1	銷貨	6	-	-
				1	進貨	210,716	-	49%
				1	其他應收款-關係人	56	-	-
				1	應付關係人帳款	55,968	-	4%
			AOBA	1	營業收入	12,172	-	3%
				1	進貨	14,648	-	3%
				1	其他應收款-關係人	547	-	-
				1	應付關係人帳款	3,429	-	-
AHC	千如(上海)公司	3	應收資金融通款	18,154	-	1%		
			其他應收款-關係人	2,202	-	-		
			廣州千如公司	3	應收資金融通款	31,300	-	2%
				3	其他應收款-關係人	1,895	-	-
				3	應收資金融通款	11,738	-	1%
			千如(上海)公司	廣州千如公司	3	進貨	12,593	-
AOBA	3	進貨				281	-	-
	3	應付關係人帳款				78	-	-
AHC	3	其他應付款-關係人				2,110	-	-
廣州千如公司	千如(上海)公司	3	應收關係人帳款	13,258	-	1%		
			其他應收款-關係人	147	-	-		
			進貨	6,569	-	2%		
			AOBA	3	銷貨	39	-	-
		3	應收關係人帳款	40	-	-		

註一：1 係代表母公司對子公司之交易。

3 係代表子公司間之交易。

註二：千如公司與關係人之銷貨及進貨係按一般交易常規訂定，並無其他相當之產品價格可供比較。付款期間為月結 30 至 60 天，收款期間則為月結 60 至 120 天，惟千如公司為配合子公司之營運，暫依其資金狀況收付帳款。

二八、部門資訊

提供給主要營運決策者用以分配資源及評量部門績效之資訊，著重於每一交付或提供之產品或勞務之種類。合併公司之應報導部門如下：

電感事業部門

其他部門

(一) 部門收入與營運結果

合併公司繼續營業單位之收入與營運結果依應報導部門分析如下：

	部 門	收 入	部 門	損 益
	104年1月1日 至3月31日	103年1月1日 至3月31日	104年1月1日 至3月31日	103年1月1日 至3月31日
電感事業部門	\$ 394,942	\$ 404,339	\$ 58,615	\$ 81,385
其他部門	22,107	17,627	3,493	(612)
繼續營業單位總額	<u>\$ 417,049</u>	<u>\$ 421,966</u>	62,108	80,773
未分攤金額：				
營業費用			(52,903)	(50,678)
營業外收入及支出			(12,317)	6,786
稅前淨(損)利			<u>(\$ 3,112)</u>	<u>\$ 36,881</u>

以上報導之收入係與外部客戶交易所產生。104 年及 103 年 1 月 1 日至 3 月 31 日並無任何部門間銷售。

部門損益係指各個部門所賺取之利潤，不包含應分攤之營業費用、營業外收入及支出。此衡量金額係提供予主要營運決策者，用以分配資源予部門及評量其績效。

(二) 部門資產

本公司資產之衡量金額未提供予營運決策者，故無須揭露資產衡量金額。