

千如電機工業股份有限公司
及子公司

合併財務報告暨會計師核閱報告
民國 106 及 105 年第 1 季

地址：桃園市楊梅區楊湖路一段422號

電話：(03)478-8188

§ 目 錄 §

項	目 頁	次	財 務 報 表 附 註 編 號
一、封 面	1		-
二、目 錄	2		-
三、會計師核閱報告	3		-
四、合併資產負債表	4		-
五、合併綜合損益表	5~6		-
六、合併權益變動表	7		-
七、合併現金流量表	8~9		-
八、合併財務報表附註			
(一) 公司沿革	10		一
(二) 通過財務報告之日期及程序	10		二
(三) 新發布及修訂準則及解釋之適用	10~14		三
(四) 重大會計政策之彙總說明	14~15		四
(五) 重大會計判斷、估計及假設不確定性之主要來源	15		五
(六) 重要會計項目之說明	15~39		六~二三
(七) 關係人交易	39		二四
(八) 質抵押之資產	40		二五
(九) 重大或有負債及未認列之合約承諾	-		-
(十) 重大之災害損失	-		-
(十一) 重大之期後事項	-		-
(十二) 具重大影響之外幣金融資產及負債資訊	40~42		二六
(十三) 附註揭露事項			
1. 重大交易事項相關資訊	42~43		二七
2. 轉投資事業相關資訊	42~43		二七
3. 大陸投資資訊	44		二七
4. 母子公司間業務關係及重要交易往來情形	44~45		二七
(十四) 部門資訊	45		二八

會計師核閱報告

千如電機工業股份有限公司 公鑒：

千如電機工業股份有限公司及其子公司民國 106 年及 105 年 3 月 31 日之合併資產負債表，暨民國 106 年及 105 年 1 月 1 日至 3 月 31 日之合併綜合損益表、合併權益變動表與合併現金流量表業經本會計師核閱竣事。上開合併財務報告之編製係管理階層之責任，本會計師之責任則為根據核閱結果出具報告。


本會計師係依照審計準則公報第三十六號「財務報表之核閱」規劃並執行核閱工作。由於本會計師僅實施分析、比較與查詢，並未依照一般公認審計準則查核，因是無法對上開合併財務報告之整體表示查核意見。

依本會計師核閱結果，並未發現第一段所述合併財務報告在所有重大方面有違反證券發行人財務報告編製準則及經金融監督管理委員會認可並發布生效之國際會計準則第 34 號「期中財務報導」而須修正之情事。

勤業眾信聯合會計師事務所


會計師 方 蘇 立

方蘇立



會計師 黃 裕 峰


黃裕峰



金融監督管理委員會核准文號
金管證六字第 0940161384 號

證券暨期貨管理委員會核准文號
台財證六字第 0920123784 號

中 華 民 國 106 年 5 月 10 日



千如電子公司

民國 106 年 3 月 31 日

日及 3 月 31 日

單位：新台幣千元

代碼	資產	106年3月31日		105年12月31日		105年3月31日		105年12月31日		105年3月31日	
		金額	%	金額	%	金額	%	金額	%	金額	%
1100	流動資產										
	現金及約當現金(附註六)	\$ 443,079	28	\$ 496,205	30	\$ 377,974	25	\$ 111,000	7	\$ 91,000	6
1125	備供出售金融資產-流動(附註七)	43,990	3	32,263	2	64,532	4	25,000	2	25,000	1
1170	應收票據及帳款淨額(附註八)	366,501	23	345,103	21	338,673	22	229,050	14	228,999	14
1200	其他應收款	18,950	1	20,151	1	17,654	1	38,680	3	33,380	2
130X	存貨(附註九)	263,131	16	274,972	17	297,877	20	112,424	6	112,424	7
1410	預付款項	21,006	1	15,136	1	23,480	2	18,766	1	23,756	1
1470	其他流動資產(附註十三及二五)	3,057	-	7,056	1	1,951	-	67,836	4	78,300	5
11XX	流動資產總計	1,159,714	72	1,190,886	73	1,122,141	74	587,595	37	593,781	36
	非流動資產										
1523	備供出售金融資產-非流動(附註七)	53,544	4	39,739	2	32,901	2	85,604	5	102,239	6
1600	不動產、廠房及設備(附註十一及二五)	306,282	19	328,544	20	307,945	20	36,355	2	30,041	2
1780	無形資產(附註十二)	13,830	1	14,562	1	17,353	1	12,684	1	12,674	1
1840	遞延所得稅資產(附註十九)	-	-	3,357	-	-	-	1,186	-	1,573	-
1960	預付款項	-	-	23,625	2	44,257	3	135,829	8	146,527	9
1990	其他非流動資產(附註十三及二五)	68,385	4	38,591	2	44,257	3	723,424	45	740,308	45
15XX	非流動資產總計	442,041	28	448,418	27	402,456	28	947,224	55	999,672	58
100X	資產總計	\$1,601,755	100	\$1,639,304	100	\$1,524,597	100	\$1,604,755	100	\$1,639,304	100
	負債										
	短期借款(附註十四及二五)							\$ 111,000	7	\$ 91,000	6
	應付商業本票(附註十四)							25,000	2	25,000	1
	應付票據及帳款							229,050	14	228,999	14
	應付員工酬勞及董監酬勞(附註十八)							38,680	3	33,380	2
	其他應付款(附註十五)							95,312	6	112,424	7
	本期所得稅負債(附註十九)							18,766	1	23,756	1
	一年內到期之長期借款(附註十四及二五)							67,836	4	78,300	5
	其他流動負債(附註十五及二五)							1,951	-	1,922	-
	流動負債總計							587,595	37	593,781	36
	非流動負債										
	長期借款(附註十四及二五)							85,604	5	102,239	6
	遞延所得稅負債(附註十九)							36,355	2	30,041	2
	淨確定福利負債-非流動(附註十六)							12,684	1	12,674	1
	其他非流動負債(附註十五)							1,186	-	1,573	-
	非流動負債總計							135,829	8	146,527	9
	負債總計							723,424	45	740,308	45
	歸屬於母公司業主之權益(附註十七)										
	股本							630,965	39	630,965	38
	普通股股本							94,663	6	93,888	6
	保留盈餘							55,140	3	65,657	4
	法定盈餘公積							65,657	4	47,234	3
	特別盈餘公積							153,624	10	129,452	8
	未分配盈餘							274,421	17	250,249	15
	保留盈餘總計							(121,718)	(7)	(100,631)	(6)
	其他權益項目							874,331	55	874,331	53
	母公司業主之權益合計							874,331	55	874,331	53
	非控制權益							-	-	24,425	2
	權益總計							878,331	55	898,966	55
	負債與權益總計							\$1,604,755	100	\$1,639,304	100

後附之附註係本合併財務報告之一部分。



董事長：徐明恩



經理人：徐明恩



會計主管：洪順興

千如電機工業股份有限公司及子公司

合併綜合損益表

民國 106 年及 105 年 1 月 1 日至 3 月 31 日

(僅經核閱，未依一般公認審計準則查核)

單位：新台幣仟元，惟
每股盈餘為元

代 碼		106年1月1日至3月31日			105年1月1日至3月31日		
		金	額	%	金	額	%
4000	營業收入淨額	\$ 507,235		100	\$ 470,028		100
5000	營業成本 (附註九及十八)	<u>383,324</u>		<u>75</u>	<u>372,470</u>		<u>80</u>
5900	營業毛利	<u>123,911</u>		<u>25</u>	<u>97,558</u>		<u>20</u>
	營業費用 (附註十八及二四)						
6100	推銷費用	17,451		4	18,578		4
6200	管理費用	37,388		7	31,321		7
6300	研究發展費用	<u>14,253</u>		<u>3</u>	<u>12,247</u>		<u>2</u>
6000	營業費用合計	<u>69,092</u>		<u>14</u>	<u>62,146</u>		<u>13</u>
6900	營業淨利	<u>54,819</u>		<u>11</u>	<u>35,412</u>		<u>7</u>
	營業外收入及支出						
7230	外幣兌換淨損 (附註十八及二六)	(15,343)		(3)	(4,855)		(1)
7020	其他利益及損失 (附註十八)	879		-	342		-
7010	其他收入 (附註十八)	535		-	469		-
7050	財務成本 (附註十八)	(<u>1,014</u>)		-	(<u>1,030</u>)		-
7000	營業外收入及支出合計	(<u>14,943</u>)		(<u>3</u>)	(<u>5,074</u>)		(<u>1</u>)
7900	稅前淨利	39,876		8	30,338		6
7950	所得稅費用 (附註十九)	(<u>15,704</u>)		(<u>3</u>)	(<u>6,181</u>)		(<u>1</u>)
8200	本期淨利	<u>24,172</u>		<u>5</u>	<u>24,157</u>		<u>5</u>

(接次頁)

(承前頁)

代 碼		106年1月1日至3月31日		105年1月1日至3月31日	
		金 額	%	金 額	%
	其他綜合損益				
8360	後續可能重分類至損益之項目				
8361	國外營運機構財務報表換算之兌換差額	(\$ 34,892)	(7)	\$ 17,399	4
8362	備供出售金融資產未實現評價損益	<u>13,805</u>	<u>3</u>	<u>6,452</u>	<u>1</u>
8300	其他綜合損益合計	<u>(21,087)</u>	<u>(4)</u>	<u>23,851</u>	<u>5</u>
8500	本期綜合損益總額	<u>\$ 3,085</u>	<u>1</u>	<u>\$ 48,008</u>	<u>10</u>
8600	淨利歸屬於：				
8610	母公司業主	\$ 24,172	5	\$ 23,545	5
8620	非控制權益	<u>-</u>	<u>-</u>	<u>612</u>	<u>-</u>
		<u>\$ 24,172</u>	<u>5</u>	<u>\$ 24,157</u>	<u>5</u>
8700	綜合損益總額歸屬於：				
8710	母公司業主	\$ 3,085	1	\$ 46,804	10
8720	非控制權益	<u>-</u>	<u>-</u>	<u>1,204</u>	<u>-</u>
		<u>\$ 3,085</u>	<u>1</u>	<u>\$ 48,008</u>	<u>10</u>
	每股盈餘 (附註二十)				
9750	基 本	<u>\$ 0.38</u>		<u>\$ 0.37</u>	
9850	稀 釋	<u>\$ 0.38</u>		<u>\$ 0.37</u>	

後附之附註係本合併財務報告之一部分。

董事長：徐明恩




經理人：徐明恩



會計主管：洪順興






千如電器股份有限公司

民國 106 年 3 月 31 日
(僅經核閱 未則查核)

單位：新台幣仟元

代碼	歸屬於本公司		其他業主		權益	
	股本	資本公積	保留盈餘	其他權益	總計	非控制權益
A1	60,380	93,888	49,128	52,107	788,510	22,351
D1	-	-	-	-	23,545	612
D3	-	-	-	16,807	23,259	592
D5	-	-	-	16,807	46,804	1,204
Z1	60,380	93,888	49,128	35,300	835,314	23,555
A1	63,097	93,988	55,140	100,370	874,571	24,425
M5	-	675	-	-	675	-
O1	-	-	-	-	-	(24,425)
D1	-	-	-	-	24,172	-
D3	-	-	-	-	21,087	-
D5	-	-	-	34,892	(21,087)	-
Z1	63,097	94,663	55,140	135,262	878,331	-

後附之附註係本合併財務報告之一部分。



董事長：徐明恩



經理人：徐明恩



會計主管：洪順興

千如電機工業股份有限公司及子公司

合併現金流量表

民國 106 年及 105 年 1 月 1 日至 3 月 31 日

(僅經核閱，未依一般公認審計準則查核)

單位：新台幣仟元

代 碼		106年1月1日 至3月31日	105年1月1日 至3月31日
	營業活動之現金流量		
A10000	本期稅前淨利	\$ 39,876	\$ 30,338
A20000	不影響現金流量之收益費損項目：		
A20100	折舊費用	17,445	22,265
A20200	攤銷費用	877	1,074
A20300	呆帳（迴轉利益）費用	(325)	1,382
A20900	財務成本	1,014	1,030
A21200	利息收入	(535)	(469)
A22500	處分不動產、廠房及設備淨損	119	118
A23100	處分投資利益	(327)	(312)
A23700	存貨跌價及呆滯損失	2,703	1,329
A24100	外幣兌換淨損	15,453	7,774
A30000	營業資產及負債之淨變動數		
A31130	應收票據及帳款	(32,617)	(16,435)
A31180	其他應收款	1,201	2,508
A31200	存貨	9,406	5,891
A31230	預付款項	(5,915)	3,048
A31240	其他流動資產	4,000	4,721
A32130	應付票據及帳款	1,220	(1,834)
A32180	其他應付款	(19,962)	4,257
A32190	應付員工酬勞及董監酬勞	6,300	5,749
A32200	負債準備	2,885	-
A32230	其他流動負債	29	20
A32240	淨確定福利負債	10	-
A33000	營運產生之現金流入	42,857	72,454
A33100	收取之利息	535	469
A33300	支付之利息	(1,049)	(1,171)
A33500	支付之所得稅	(11,023)	(9,826)
AAAA	營業活動之淨現金流入	31,320	61,926

(接次頁)

(承前頁)

代 碼		106年1月1日 至3月31日	105年1月1日 至3月31日
	投資活動之現金流量		
B02200	取得子公司部分權益之淨現金流出	(\$ 90)	\$ -
B00300	取得備供出售金融資產	(43,990)	(25,501)
B00400	處分備供出售金融資產利益	31,120	-
B02700	購置不動產、廠房及設備	(9,331)	(17,098)
B02800	處分不動產、廠房及設備價款	-	218
B04500	購置無形資產	(520)	(60)
B07100	預付設備款增加	(29,155)	-
B07400	預付租賃款增加	(234)	(1,151)
BBBB	投資活動之淨現金流出	(52,200)	(43,592)
	籌資活動之現金流量		
C00500	應付短期票券增加	-	20,000
C00100	短期借款增加(減少)	20,000	(5,023)
C01700	償還長期借款	(27,099)	(19,790)
CCCC	籌資活動之淨現金流出	(7,099)	(4,813)
DDDD	匯率變動對現金及約當現金之影響	(25,147)	11,849
EEEE	本期現金及約當現金淨(減少)增加數	(53,126)	25,370
E00100	期初現金及約當現金餘額	496,205	352,604
E00200	期末現金及約當現金餘額	\$ 443,079	\$ 377,974

後附之附註係本合併財務報告之一部分。

董事長：徐明恩



經理人：徐明恩



會計主管：洪順興



千如電機工業股份有限公司及子公司

合併財務報表附註

民國 106 年及 105 年 1 月 1 日至 3 月 31 日

(僅經核閱，未依一般公認審計準則查核)

(除另予註明者外，金額為新台幣仟元)

一、公司沿革

千如電機工業股份有限公司(以下簡稱千如公司)於 68 年 5 月 25 日經經濟部核准設立，主要業務為用於各種消費電子產品、通訊電子產品、電腦及其週邊設備、工業電子設備、汽車電子裝備等電路中之晶片電感器、電源電感器、濾波電感元件、變壓器、孔洞化結構陶瓷散熱片、各項精密金屬沖壓零件、LED 照明燈具等相關產品及其原物料、各項產品模具、及生產設備等之製造加工及買賣，及前各項有關進出口貿易業務。

千如公司股票自 93 年 12 月 2 日起於財團法人中華民國證券櫃檯買賣中心上櫃交易。千如公司之功能性貨幣為新台幣。

二、通過財務報告之日期及程序

本合併財務報告於 106 年 5 月 10 日經提報董事會通過。

三、新發布及修訂準則及解釋之適用

- (一) 首次適用修正後之證券發行人財務報告編製準則及經金融監督管理委員會(以下稱「金管會」)認可並發布生效之國際財務報導準則(IFRS)、國際會計準則(IAS)、解釋(IFRIC)及解釋公告(SIC)(以下稱「IFRSs」)

除下列說明外，適用修正後之證券發行人財務報告編製準則及金管會認可並發布生效之 IFRSs 將不致造成合併公司會計政策之重大變動：

1. 證券發行人財務報告編製準則之修正

該修正除配合金管會認可並發布生效之 IFRSs 新增若干會計項目及非金融資產減損揭露規定外，另配合國內實施 IFRSs

情形，強調若干認列與衡量規定，並新增關係人交易及商譽等揭露。

該修正規定，其他公司或機構與合併公司之董事長或總經理為同一人，或具有配偶或二親等以內關係者，除能證明不具控制或重大影響者外，係屬實質關係人。此外，該修正規定應揭露與合併公司進行交易之關係人名稱及關係，若單一關係人交易金額或餘額達合併公司各該項交易總額或餘額 10% 以上者，應按關係人名稱單獨列示。

106 年追溯適用前述修正時，係增加關係人交易之揭露，請參閱附註二四。

(二) IASB 已發布但尚未經金管會認可並發布生效之 IFRSs

合併公司未適用下列業經 IASB 發布但未經金管會認可並發布生效之 IFRSs。截至本合併財務報告通過發布日，除 IFRS 4 之修正（限採覆蓋法）、IFRS 9 及 IFRS 15 應自 107 年度開始適用外，金管會尚未發布其他準則生效日。

新發布 / 修正 / 修訂準則及解釋	IASB 發布之生效日(註1)
「2014-2016 週期之年度改善」	註 2
IFRS 2 之修正「股份基礎給付交易之分類與衡量」	2018 年 1 月 1 日
IFRS 4 之修正「於 IFRS 4『保險合約』下 IFRS 9『金融工具』之適用」	2018 年 1 月 1 日
IFRS 9「金融工具」	2018 年 1 月 1 日
IFRS 9 及 IFRS 7 之修正「強制生效日及過渡揭露」	2018 年 1 月 1 日
IFRS 10 及 IAS 28 之修正「投資者與其關聯企業或合資間之資產出售或投入」	未 定
IFRS 15「客戶合約之收入」	2018 年 1 月 1 日
IFRS 15 之修正「IFRS 15 之闡釋」	2018 年 1 月 1 日
IFRS 16「租賃」	2019 年 1 月 1 日
IAS 7 之修正「揭露倡議」	2017 年 1 月 1 日
IAS 12 之修正「未實現損失之遞延所得稅資產之認列」	2017 年 1 月 1 日
IAS 40 之修正「投資性不動產之轉換」	2018 年 1 月 1 日
IFRIC 22「外幣交易與預收付對價」	2018 年 1 月 1 日

註 1：除另註明外，上述新發布 / 修正 / 修訂準則或解釋係於各該日期以後開始之年度期間生效。

註 2：IFRS 12 之修正係追溯適用於 2017 年 1 月 1 日以後開始之年度期間；IAS 28 之修正係追溯適用於 2018 年 1 月 1 日以後開始之年度期間。

1. IFRS 9「金融工具」

金融資產之認列及衡量

就金融資產方面，所有原屬於 IAS 39「金融工具：認列與衡量」範圍內之金融資產後續衡量係以攤銷後成本衡量或以公允價值衡量。IFRS 9 對金融資產之分類規定如下。

合併公司投資之債務工具，若其合約現金流量完全為支付本金及流通在外本金金額之利息，分類及衡量如下：

- (1) 以收取合約現金流量為目的之經營模式而持有該金融資產，則該金融資產係以攤銷後成本衡量。此類金融資產後續係按有效利率認列利息收入於損益，並持續評估減損，減損損益認列於損益。
- (2) 藉由收取合約現金流量與出售金融資產而達成目的之經營模式而持有該金融資產，則該金融資產係以透過其他綜合損益按公允價值衡量。此類金融資產後續係按有效利率認列利息收入於損益，並持續評估減損，減損損益與兌換損益亦認列於損益，其他公允價值變動則認列於其他綜合損益。於該金融資產除列或重分類時，原先累積於其他綜合損益之公允價值變動應重分類至損益。

合併公司投資非屬前述條件之金融資產，係以公允價值衡量，公允價值變動認列於損益。惟合併公司得選擇於原始認列時，將非持有供交易之權益投資指定為透過其他綜合損益按公允價值衡量。此類金融資產除股利收益認列於損益外，其他相關利益及損失係認列於其他綜合損益，後續無須評估減損，累積於其他綜合損益之公允價值變動亦不重分類至損益。

金融資產之減損

IFRS 9 改採用「預期信用損失模式」認列金融資產之減損。以攤銷後成本衡量之金融資產，係認列備抵信用損失。若前述

金融資產之信用風險自原始認列後並未顯著增加，則其備抵信用損失係按未來 12 個月之預期信用損失衡量。若前述金融資產之信用風險自原始認列後已顯著增加且非低信用風險，則其備抵信用損失係按剩餘存續期間之預期信用損失衡量。但未包括重大財務組成部分之應收帳款必須按存續期間之預期信用損失衡量備抵信用損失。

此外，原始認列時已有信用減損之金融資產，合併公司考量原始認列時之預期信用損失以計算信用調整後之有效利率，後續備抵信用損失則按後續預期信用損失累積變動數衡量。

過渡規定

IFRS 9 生效時，首次適用日前已除列之項目不得適用。金融資產之分類、衡量與減損應追溯適用，惟合併公司無須重編比較期間，並將首次適用之累積影響數認列於首次適用日。一般避險會計應推延適用，惟避險選擇權之損益認列則須追溯適用。

2. IFRS 16「租賃」

IFRS 16 係規範租賃之會計處理，該準則將取代 IAS 17「租賃」及相關解釋。

於適用 IFRS 16 時，若合併公司為承租人，除低價值標的資產租賃及短期租賃得選擇採用類似 IAS 17 之營業租賃處理外，其他租賃皆應於合併資產負債表上認列使用權資產及租賃負債。合併綜合損益表應分別表達使用權資產之折舊費用及租賃負債按有效利息法所產生之利息費用。在合併現金流量表中，償付租賃負債之本金金額表達為籌資活動，支付利息部分則列為營業活動。

對於合併公司為出租人之會計處理預計無重大影響。

IFRS 16 生效時，合併公司得選擇追溯適用至比較期間或將首次適用之累積影響數認列於首次適用日。

3. IAS 12 之修正「未實現損失之遞延所得稅資產之認列」

IAS 12 之修正主要係釐清，不論合併公司預期透過出售或透過收取合約現金流量回收以公允價值衡量之債務工具投資，且不論該資產是否發生未實現損失，暫時性差異應按該資產公允價值及課稅基礎之差額決定。

此外，除非稅法限制可減除暫時性差異所能減除之收益類型而應就同類型可減除暫時性差異評估是否認列遞延所得稅資產，否則應就所有可減除暫時性差異一併評估。於評估是否認列遞延所得稅資產時，若有足夠證據顯示合併公司很有可能以高於帳面金額回收資產，則估計未來課稅所得所考慮之資產回收金額不限於其帳面金額，且未來課稅所得之估計應排除因可減除暫時性差異迴轉所產生之影響。

4. IFRIC 22「外幣交易與預收付對價」

IAS 21 規定外幣交易之原始認列，應以外幣金額依交易日功能性貨幣與外幣間之即期匯率換算為功能性貨幣記錄。IFRIC 22 進一步說明若企業於原始認列非貨幣性資產或負債前已預付或預收對價，應以原始認列預收付對價之日作為交易日。若企業分次預收付對價，應分別決定每次預收付對價之交易日。

合併公司得選擇追溯適用 IFRIC 22，或自首次適用日或首次適用 IFRIC 22 之財務報告比較期間開始日推延適用 IFRIC 22。

除上述影響外，截至本合併財務報告通過發布日止，合併公司仍持續評估其他準則、解釋之修正對財務狀況與財務績效之影響，相關影響待評估完成時予以揭露。

四、重大會計政策之彙總說明

(一) 遵循聲明

本合併財務報告係依照證券發行人財務報告編製準則及經金管會認可並發布生效之 IAS 34「期中財務報導」編製。本合併財務報告並未包含整份年度財務報告所規定之所有 IFRSs 揭露資訊。

(二) 合併基礎

子公司明細、持股比率及營業項目，參閱附註十及附表二七(二)6。

(三) 其他重大會計政策

除下列說明外，請參閱 105 年度合併財務報告之重大會計政策彙總說明。

1. 確定福利退職後福利

期中期間之退休金成本係採用前一年度結束日依精算決定之退休金成本率，以年初至當期末為基礎計算，並針對本期之重大市場波動，及重大計畫修正、清償或其他重大一次性事項加以調整。

2. 所得稅

所得稅費用係當期所得稅及遞延所得稅之總和。期中期間之所得稅係以年度為基礎進行評估，以預期年度總盈餘所適用之稅率，就期中稅前利益予以計算。

五、重大會計判斷、估計及假設不確定性之主要來源

本合併財務報告所採用之重大會計判斷、估計及假設不確定性主要來源與 105 年度合併財務報告相同。

六、現金及約當現金

	106年3月31日	105年12月31日	105年3月31日
銀行支票及活期存款	\$ 380,092	\$ 430,377	\$ 319,445
庫存現金及週轉金	1,093	1,174	1,691
約當現金			
原始到期日在 3 個月以			
內之銀行定期存款	61,894	64,654	56,838
	<u>\$ 443,079</u>	<u>\$ 496,205</u>	<u>\$ 377,974</u>

銀行存款於資產負債表日之市場利率區間如下：

	106年3月31日	105年12月31日	105年3月31日
銀行存款	0%~0.8%	0%~0.8%	0%~0.8%

七、備供出售金融資產

	<u>106年3月31日</u>	<u>105年12月31日</u>	<u>105年3月31日</u>
<u>流動</u>			
理財商品	<u>\$ 43,990</u>	<u>\$ 32,263</u>	<u>\$ 64,532</u>
<u>非流動</u>			
國內上市(櫃)公司股票	<u>\$ 53,544</u>	<u>\$ 39,739</u>	<u>\$ 32,901</u>

本合併公司與銀行簽訂人民幣貨幣基金合約，預期年化收益率介於 2%~4%。

八、應收票據及帳款淨額

	<u>106年3月31日</u>	<u>105年12月31日</u>	<u>105年3月31日</u>
應收票據及帳款	\$ 373,973	\$ 353,139	\$ 347,300
備抵呆帳	(7,472)	(8,036)	(8,627)
應收票據及帳款淨額	<u>\$ 366,501</u>	<u>\$ 345,103</u>	<u>\$ 338,673</u>

合併公司對商品銷售之平均授信期間為月結 30~150 天，應收帳款不予計息。於決定應收帳款可回收性時，合併公司考量應收帳款自原始授信日至資產負債表日信用品質之任何改變。其備抵呆帳係參考交易對方過去拖欠記錄及分析其財務狀況，以估計無法回收之金額。

於資產負債表日已逾期但合併公司尚未認列備抵呆帳之應收帳款，因其信用品質並未重大改變，合併公司管理階層認為仍可回收其金額。

應收帳款之帳齡分析如下：

	<u>106年3月31日</u>	<u>105年12月31日</u>	<u>105年3月31日</u>
60 天以下	\$ 363,699	\$ 340,555	\$ 334,563
61 至 90 天	4	131	1,030
91 天以上	<u>7,472</u>	<u>7,750</u>	<u>7,670</u>
合 計	<u>\$ 371,175</u>	<u>\$ 348,436</u>	<u>\$ 343,263</u>

以上係以逾期天數為基準進行之帳齡分析。

已逾期但未減損應收帳款之帳齡分析如下：

	106年3月31日	105年12月31日	105年3月31日
60天以下	\$ 4,393	\$ 2,682	\$ 7,983
61至90天	4	118	42
91天以上	-	2	31
合計	<u>\$ 4,397</u>	<u>\$ 2,802</u>	<u>\$ 8,056</u>

以上係以逾期天數為基準進行之帳齡分析。

應收帳款之備抵呆帳變動資訊如下：

	個別評估 減損損失	群組評估 減損損失	合計
105年1月1日餘額	\$ 1,663	\$ 5,643	\$ 7,306
加：本期提列呆帳費用	-	1,382	1,382
減：本期沖銷	-	(90)	(90)
淨兌換差額	-	29	29
105年3月31日餘額	<u>\$ 1,663</u>	<u>\$ 6,964</u>	<u>\$ 8,627</u>
106年1月1日餘額	\$ 1,663	\$ 6,373	\$ 8,036
減：本期迴轉呆帳費用	-	(325)	(325)
淨兌換差額	-	(239)	(239)
106年3月31日餘額	<u>\$ 1,663</u>	<u>\$ 5,809</u>	<u>\$ 7,472</u>

截至106年3月31日暨105年12月31日及3月31日止，備抵呆帳金額其中包括因客戶現金流緊縮而進行風險控管之個別已減損應收帳款，金額皆為1,663仟元。所認列之減損損失為應收帳款帳面金額。合併公司對該等應收帳款餘額並未持有任何擔保品。

九、存 貨

	106年3月31日	105年12月31日	105年3月31日
商 品	\$ 1,212	\$ 944	\$ 669
製 成 品	101,529	131,863	135,935
在 製 品	46,152	39,419	45,065
原 物 料	<u>114,238</u>	<u>102,746</u>	<u>116,208</u>
	<u>\$ 263,131</u>	<u>\$ 274,972</u>	<u>\$ 297,877</u>

106年及105年1月1日至3月31日與存貨相關之銷貨成本分別為383,324仟元及372,470仟元，銷貨成本包括存貨跌價損失2,703仟元及1,329仟元。

十、子公司

(一) 列入合併財務報告之子公司

本合併財務報告編製主體如下：

投資公司名稱	子 公 司 名 稱	業 務 性 質	所 持 股 權 百 分 比			說 明
			106年 3月31日	105年 12月31日	105年 3月31日	
千如公司	亨源股份有限公司(亨源公司)	製造、加工及出售電子機具 零組件等	100%	100%	99%	子公司
	A TEC HOLDING COMPANY (AHC)	轉投資大陸控股公司	100%	97%	97%	子公司
	ABC AMERICA ELECTRONICS CORP. (AAE)	電子零件買賣	100%	100%	100%	子公司
	A TEC UNIVERSAL COMPANY (AUC)	轉投資大陸之控股公司	100%	97%	97%	孫公司
	A-TEC INTERNATIONAL COMPANY (AIC)	轉投資大陸之控股公司	100%	97%	97%	孫公司
	AOBA TECHNOLOGY (M) SDN. BHD. (AOBA)	製造、加工及出售電子機具 零件等	100%	97%	97%	孫公司
	廣州千如電子有限公司(廣州千 如公司)	製造、加工及出售電子機具 零件等	100%	97%	97%	曾孫公司
	千如電子(上海)有限公司(千 如(上海)公司)	製造、加工及出售電子機具 零件等	100%	97%	97%	曾孫公司

列入 106 年及 105 年 1 月 1 日至 3 月 31 日合併財務報告之子公司 AAE，其財務報告未經會計師核閱。本公司管理階層認為 AAE 之財務報告未經會計師核閱，對本公司合併財務報告不致產生重大影響。

本公司於 106 年 1 月 23 日董事會決議，為簡化投資架構、整合資源運用，千如公司擬依企業購併法第 19 條及其他相關法令之規定與亨源公司以簡易合併方式進行合併；合併後以千如公司為存續公司，亨源為消滅公司，合併後存續公司之中文名稱為「千如電機工業股份有限公司」。合併基準日暫定為民國 106 年 4 月 30 日。

十一、不動產、廠房及設備

每一類別之帳面價值	106年3月31日	105年12月31日	105年3月31日
土 地	\$ 51,961	\$ 54,393	\$ 3,885
房屋及建築	70,033	75,249	86,330
機器設備	159,855	172,989	187,667
研發設備	4,168	4,373	2,405
租賃資產	-	-	6,196
運輸設備	9,268	9,353	6,771
生財器具	2,662	2,888	3,222
雜項設備	8,335	9,299	11,469
	<u>\$ 306,282</u>	<u>\$ 328,544</u>	<u>\$ 307,945</u>

105年1月1日至3月31日

	土 地	房屋及建築	機器設備	研發設備	租賃資產	運輸設備	生財器具	雜項設備	合 計
成 本									
期初餘額	\$ 3,885	\$ 198,165	\$ 703,781	\$ 5,280	\$ 10,958	\$ 11,202	\$ 10,015	\$ 36,484	\$ 979,770
本期增加	-	-	18,082	-	-	-	374	157	18,613
本期處分	-	-	(1,295)	-	-	-	(104)	(245)	(1,644)
換算調整數	-	(2,756)	19,571	-	825	52	146	(126)	17,712
期末餘額	3,885	195,409	740,139	5,280	11,783	11,254	10,431	36,270	1,014,451
累計折舊									
期初餘額	-	109,621	520,695	2,611	5,470	4,124	6,794	24,020	673,335
折舊費用	-	2,398	17,751	264	-	355	412	1,085	22,265
本期處分	-	-	(707)	-	(283)	-	(103)	(215)	(1,308)
換算調整數	-	(2,940)	14,733	-	400	4	106	(89)	12,214
期末餘額	-	109,079	552,472	2,875	5,587	4,483	7,209	24,801	706,506
淨 額	\$ 3,885	\$ 86,330	\$ 187,667	\$ 2,405	\$ 6,196	\$ 6,771	\$ 3,222	\$ 11,469	\$ 307,945

106年1月1日至3月31日

	土 地	房屋及建築	機器設備	研發設備	運輸設備	生財器具	雜項設備	合 計
成 本								
期初餘額	\$ 54,393	\$ 182,617	\$ 702,154	\$ 6,616	\$ 14,519	\$ 9,523	\$ 30,366	\$1,000,188
本期增加	-	746	7,499	137	602	208	139	9,331
本期處分	-	(678)	(63,930)	-	(557)	(1,310)	(2,834)	(69,309)
換算調整數	(2,432)	(7,847)	(29,506)	-	(404)	(353)	(1,202)	(41,744)
期末餘額	51,961	174,838	616,217	6,753	14,160	8,068	26,469	898,466
累計折舊								
期初餘額	-	107,368	529,165	2,243	5,166	6,635	21,067	671,644
折舊費用	-	2,174	13,380	342	507	310	732	17,445
本期處分	-	(679)	(63,812)	-	(557)	(1,310)	(2,832)	(69,190)
換算調整數	-	(4,058)	(22,371)	-	(224)	(229)	(833)	(27,715)
期末餘額	-	104,805	456,362	2,585	4,892	5,406	18,134	592,184
淨 額	\$ 51,961	\$ 70,033	\$ 159,855	\$ 4,168	\$ 9,268	\$ 2,662	\$ 8,335	\$ 306,282

不動產、廠房及設備係以直線基礎按下列耐用年數計提折舊：

房屋及建築	
廠房主建物	20至25年
工程系統	3至10年
機器設備	3至10年
研發設備	2至6年
租賃資產	5至10年
運輸設備	3至5年
生財器具	3至10年
雜項設備	2至15年

本公司設定質押作為借款擔保之不動產、廠房及設備金額，請參閱附註二五。

十二、無形資產

	106年3月31日	105年12月31日	105年3月31日
每一類別之帳面價值			
電腦軟體	\$ 1,004	\$ 686	\$ 634
技術授權	482	529	-
技 術	3,731	4,265	6,060
客戶關係	1,151	1,436	2,417
商 標 權	2,122	2,306	2,902
商 譽	5,340	5,340	5,340
	<u>\$ 13,830</u>	<u>\$ 14,562</u>	<u>\$ 17,353</u>

105年1月1日至3月31日						
	電腦軟體	技術	客戶關係	商標	商譽	合計
成本						
期初餘額	\$ 8,848	\$ 10,280	\$ 5,654	\$ 3,862	\$ 5,340	\$ 33,984
本期增加	60	-	-	-	-	60
淨兌換差額	-	774	426	291	-	1,491
期末餘額	<u>\$ 8,908</u>	<u>\$ 11,054</u>	<u>\$ 6,080</u>	<u>\$ 4,153</u>	<u>\$ 5,340</u>	<u>\$ 35,535</u>
累計攤銷						
期初餘額	\$ 7,971	\$ 4,277	\$ 3,166	\$ 1,081	\$ -	\$ 16,495
攤銷費用	303	379	292	100	-	1,074
淨兌換差額	-	338	205	70	-	613
期末餘額	<u>\$ 8,274</u>	<u>\$ 4,994</u>	<u>\$ 3,663</u>	<u>\$ 1,251</u>	<u>\$ -</u>	<u>\$ 18,182</u>

106年1月1日至3月31日							
	電腦軟體	技術授權	技術	客戶關係	商標	商譽	合計
成本							
年初餘額	\$ 9,493	\$ 560	\$ 9,668	\$ 5,317	\$ 3,632	\$ 5,340	\$ 34,010
本年度增加	520	-	-	-	-	-	520
淨兌換差額	-	-	(465)	(256)	(175)	-	(896)
年底餘額	<u>\$ 10,013</u>	<u>\$ 560</u>	<u>\$ 9,203</u>	<u>\$ 5,061</u>	<u>\$ 3,457</u>	<u>\$ 5,340</u>	<u>\$ 33,634</u>
累計攤銷							
年初餘額	\$ 8,807	\$ 31	\$ 5,403	\$ 3,881	\$ 1,326	\$ -	\$ 19,448
攤銷費用	202	47	335	219	74	-	877
淨兌換差額	-	-	(266)	(190)	(65)	-	(521)
年底餘額	<u>\$ 9,009</u>	<u>\$ 78</u>	<u>\$ 5,472</u>	<u>\$ 3,910</u>	<u>\$ 1,335</u>	<u>\$ -</u>	<u>\$ 19,804</u>

上述有限耐用年限無形資產係以直線基礎按下列耐用年數計提攤銷費用：

電腦軟體	3年
技術授權	3年
技術	7年
客戶關係	5年
商標	10年

十三、其他資產

	106年3月31日	105年12月31日	105年3月31日
流動			
預付租賃款	\$ 196	\$ 240	\$ 376
其他	2,861	6,816	1,575
	<u>\$ 3,057</u>	<u>\$ 7,056</u>	<u>\$ 1,951</u>
非流動			
預付租賃款	\$ 21,972	\$ 21,738	\$ 28,535
預付設備款	43,692	14,537	13,325
存出保證金	2,721	2,316	2,397
	<u>\$ 68,385</u>	<u>\$ 38,591</u>	<u>\$ 44,257</u>

截至 106 年 3 月 31 日暨 105 年 12 月 31 日及 3 月 31 日止，合併公司之預付租賃款為位於中國大陸及馬來西亞之土地使用權，設定質押作為擔保之情形，請參閱附註二五。

十四、借 款

(一) 短期借款

	<u>106年3月31日</u>	<u>105年12月31日</u>	<u>105年3月31日</u>
<u>無擔保借款</u>			
一週轉金借款	\$ 110,000	\$ 91,000	\$ 81,000
<u>擔保借款(附註二五)</u>			
一週轉金借款	<u>-</u>	<u>-</u>	<u>4,964</u>
	<u>\$ 110,000</u>	<u>\$ 91,000</u>	<u>\$ 85,964</u>

1. 週轉金借款之利率於 106 年 3 月 31 日暨 105 年 12 月 31 日及 3 月 31 日分別為 1.06%~1.10%、1.08%~1.10%及 1.12%~5.06%。

(二) 應付短期票券

	<u>106年3月31日</u>	<u>105年12月31日</u>	<u>105年1月1日</u>
應付商業本票	<u>\$ 25,000</u>	<u>\$ 25,000</u>	<u>\$ 20,000</u>

尚未到期之應付短期票券如下：

106 年 3 月 31 日

<u>保證/承兌機構</u>	<u>票面金額</u>	<u>折價金額</u>	<u>帳面金額</u>	<u>利率區間</u>	<u>擔保品名稱</u>	<u>擔保品 帳面金額</u>
<u>應付商業本票</u>						
兆豐銀行	<u>\$25,000</u>	<u>\$ -</u>	<u>\$25,000</u>	1.068%	無擔保	<u>\$ -</u>

105 年 12 月 31 日

<u>保證/承兌機構</u>	<u>票面金額</u>	<u>折價金額</u>	<u>帳面金額</u>	<u>利率區間</u>	<u>擔保品名稱</u>	<u>擔保品 帳面金額</u>
<u>應付商業本票</u>						
兆豐銀行	<u>\$ 25,000</u>	<u>\$ -</u>	<u>\$ 25,000</u>	1.068%	無擔保	<u>\$ -</u>

105 年 3 月 31 日

<u>保證/承兌機構</u>	<u>票面金額</u>	<u>折價金額</u>	<u>帳面金額</u>	<u>利率區間</u>	<u>擔保品名稱</u>	<u>擔保品 帳面金額</u>
<u>應付商業本票</u>						
兆豐銀行	<u>\$20,000</u>	<u>\$ -</u>	<u>\$20,000</u>	1.168%	無擔保	<u>\$ -</u>

(三) 長期借款

	<u>106年3月31日</u>	<u>105年12月31日</u>	<u>105年3月31日</u>
<u>擔保銀行借款 (附註二 五)</u>			
中長期借款—自 103 年 11 月起，每月為一期償還，至 108 年 11 月償清，106 年 3 月底利率為 1.54%；105 年底利率為 1.54%；105 年 3 月底利率為 1.85%	\$ 16,317	\$ 17,812	\$ 22,269
中長期借款—自 101 年 7 月起，每月為一期償還，至 106 年 7 月償清，106 年 3 月底利率為 1.54%；105 年底利率為 1.54%；105 年 3 月底利率為 1.72%	4,172	7,287	16,558
中長期借款—自 101 年 3 月起，每月為一期償還，至 106 年 3 月償清，105 年底利率為 1.54%；105 年 3 月底利率為 1.72%	-	1,071	4,257
中長期借款—自 101 年 3 月起，每月為一期償還，至 106 年 3 月償清，105 年底利率為 1.54%；105 年 3 月底利率為 1.72%	-	831	3,305
<u>無擔保銀行借款</u>			
中長期借款—自 105 年 7 月起，每季為一期償還，至 108 年 7 月償還，106 年 3 月底利率為 2.07%；105 年底利率為 1.82%	50,550	59,125	-
中長期借款—自 105 年 7 月起，本金到期償還，至 108 年 7 月償清，利率皆為 1.62%	30,000	30,000	-

(接次頁)

(承前頁)

	106年3月31日	105年12月31日	105年3月31日
中長期借款—自 105 年 4 月起，每月為一期償還，至 108 年 4 月償清，106 年 3 月底利率為 1.55%；105 年底利率為 1.5%	\$ 19,444	\$ 21,778	\$ -
中長期借款—自 104 年 4 月起，每季為一期償還，至 107 年 4 月償清，106 年 3 月底利率為 1.57%；105 年底利率為 1.57%；105 年 3 月底利率為 1.64%	15,000	18,000	27,000
中長期借款—自 104 年 5 月起，每月為一期償還，至 107 年 5 月償清，106 年 3 月底利率為 1.55%；105 年底利率為 1.55%；105 年 3 月底利率為 1.70%	11,846	14,357	21,828
中長期借款—自 103 年 11 月起，每月為一期償還，至 106 年 11 月償清，106 年 3 月底利率為 1.55%；105 年底利率為 1.55%；105 年 3 月底利率為 1.70%	4,444	6,111	11,111
中長期借款—自 103 年 5 月起，每月為一期償還，至 106 年 5 月償清，106 年 3 月底利率為 1.57%；105 年底利率為 1.57%；105 年 3 月底利率為 1.72%	1,667	4,167	11,667
中長期借款—自 103 年 7 月起，本金到期償還，至 106 年 5 月償清，已於 105 年 5 月提前償還，105 年 3 月底利率為 1.80%	-	-	25,000

(接次頁)

(承前頁)

	106年3月31日	105年12月31日	105年3月31日
中長期借款—自 102 年 4 月起，每季為一期償還，至 105 年 4 月償清，105 年 3 月底利率為 2.16%	\$ -	\$ -	\$ 2,414
中長期借款—自 102 年 7 月起，每月為一期償還，至 105 年 7 月償清，已於 105 年 4 月提前償還，105 年 3 月底利率為 1.68%	-	-	1,667
小計	153,440	180,539	147,076
一年內到期部分	(67,836)	(78,300)	(68,085)
	<u>\$ 85,604</u>	<u>\$ 102,239</u>	<u>\$ 78,991</u>

十五、其他負債

	106年3月31日	105年12月31日	105年3月31日
<u>流動</u>			
其他應付款			
薪資	\$ 27,446	\$ 26,447	\$ 28,450
獎金	7,308	27,282	5,946
佣金	4,565	3,982	3,795
應付休假給付	4,406	1,860	2,557
運費及進出口費用	4,110	4,048	3,155
勞務費	3,122	2,757	2,636
其他	44,355	46,048	50,839
	<u>\$ 95,312</u>	<u>\$ 112,424</u>	<u>\$ 97,378</u>
其他負債			
代收款	\$ 775	\$ 572	\$ 655
預收款項	1,176	1,350	233
	<u>\$ 1,951</u>	<u>\$ 1,922</u>	<u>\$ 888</u>
<u>非流動</u>			
其他負債			
遞延貸項	\$ 1,186	\$ 1,573	\$ 1,963
存入保證金	-	-	500
	<u>\$ 1,186</u>	<u>\$ 1,573</u>	<u>\$ 2,463</u>

應付租賃款

	106年3月31日	105年12月31日	105年3月31日
<u>最低租賃給付</u>			
1年以內	\$ -	\$ -	\$ 363
減：未來財務費用	-	-	3
最低租賃給付現值	<u>\$ -</u>	<u>\$ -</u>	<u>\$ 360</u>
<u>最低租賃給付現值</u>			
1年以內	<u>\$ -</u>	<u>\$ -</u>	<u>\$ 360</u>
流 動	<u>\$ -</u>	<u>\$ -</u>	<u>\$ 360</u>

主要租約內容如下：

出 租 人	標 的 物	租 期 及 租 金 支 付 方 式
CIMB 銀行	機器設備一台	租期 100 年 6 月至 105 年 5 月，每月租金馬幣 23 仟元

該應付租賃款已於 105 年 5 月到期償清。

十六、退職後福利計畫

106 年及 105 年 1 月 1 日至 3 月 31 日認列之確定福利計畫相關退休金費用係以 105 年及 104 年 12 月 31 日精算決定之退休金成本率計算，金額分別為 126 仟元及 89 仟元。

十七、權 益

(一) 股 本

	106年3月31日	105年12月31日	105年3月31日
額定股數(仟股)	<u>80,000</u>	<u>80,000</u>	<u>80,000</u>
額定股本	<u>\$ 800,000</u>	<u>\$ 800,000</u>	<u>\$ 800,000</u>
已發行且已收足股款之 股數(仟股)	<u>63,097</u>	<u>63,097</u>	<u>60,380</u>
已發行股本	<u>\$ 630,965</u>	<u>\$ 630,965</u>	<u>\$ 603,794</u>

已發行之股份為普通股，每股面額為 10 元，每股享有一表決權及收取股利之權利。

千如公司於 105 年 12 月 22 日股東會決議通過以私募方式辦理現金增資 11,000 仟股，自股東會決議之日起一年內分二次辦理。每股認購價格應不低於千如公司定價日前下列二基準價格較高者之八

成：(a)定價日前一、三或五個營業日擇一計算之本公司普通股收盤價簡單算數平均數扣除無償配股除權及配息，並加回減資反除權後之股價；或(b)定假日前三十個營業日本公司普通股收盤價簡單算數平均數扣除無償配股除權及配息，並加回減資反除權後之股價。另於106年4月14日董事會決議第一次私募基準日為106年5月4日，依106年4月14日定價日前收盤價試算，私募價格每股為24.40元。此次私募案預計發行6,000仟股，可募得現金146,400仟元。

(二) 資本公積

	106年3月31日	105年12月31日	105年3月31日
<u>得用以彌補虧損、發放現金或撥充股本(1)</u>			
股票發行溢價	\$ 83,069	\$ 83,069	\$ 83,069
庫藏股票交易	10,819	10,819	10,819
實際取得或處分子公司 股權與帳面價值差額	<u>775</u>	<u>100</u>	<u>-</u>
	<u>\$ 94,663</u>	<u>\$ 93,988</u>	<u>\$ 93,888</u>

1. 此類資本公積得用以彌補虧損，亦得於公司無虧損時，用以發放現金或撥充股本，惟撥充股本時每年以實收股本之一定比率為限。

(三) 保留盈餘及股利政策

依104年5月公司法之修正，股息及紅利之分派限於股東，員工非屬盈餘分派之對象。千如公司已於105年6月28日股東常會決議通過修正章程之盈餘分派政策，並於章程中另外訂定員工酬勞之分派政策。

修正後章程之盈餘分派政策規定，千如公司年度決算如有盈餘，依法繳納稅捐，彌補累積虧損後，再提百分之十為法定盈餘公積，但法定盈餘公積已達本公司實收資本額時，得不再提列，其餘再依法令規定提列或迴轉特別盈餘公積；如尚有盈餘，併同累積未分配盈餘，由董事會擬具盈餘分配議案，提請股東會決議分派股東股息紅利。修正前後章程之員工及董監事酬勞分派政策，參閱附註十八之(六)員工福利費用。

另依據千如公司章程規定，千如公司股利政策，係配合目前及未來之發展計畫、考量投資環境、資金需求及國內外競爭狀況，並兼顧股東利益等因素，每年就可供分配盈餘提撥不低於百分之八十分配股東股息紅利，惟累積可供分配盈餘低於實收股本百分之二時，得不予分配；分配股東股息紅利時，得以現金或股票方式為之，其中現金股利不低於股利總額之百分之十。

法定盈餘公積應提撥至其餘額達公司實收股本總額時為止。法定盈餘公積得用以彌補虧損。公司無虧損時，法定盈餘公積超過實收股本總額 25% 之部分除得撥充股本外，尚得以現金分配。

千如公司依金管證發字第 1010012865 號函、金管證發字第 1010047490 號函、金管證發字第 1030006415 號及「採用國際財務報導準則 (IFRSs) 後，提列特別盈餘公積之適用疑義問答」等規定提列及迴轉特別盈餘公積。嗣後其他股東權益減項餘額有迴轉時，得就迴轉部分分派盈餘。

分配未分配盈餘時，除屬非中華民國境內居住者之股東外，其餘股東可獲配按股利分配日之稅額扣抵比率計算之股東可扣抵稅額。

千如公司於 106 年 4 月 14 日董事會及 105 年 6 月 28 日之股東常會，分別擬議及決議 105 及 104 年度盈餘分配案如下：

	盈餘分配案		每股股利 (元)	
	105年度	104年度	105年度	104年度
法定盈餘公積	\$ 12,945	\$ 6,012	\$ -	\$ -
特別盈餘公積	34,973	18,423	-	-
現金股利	34,703	6,038	0.55	0.10
股票股利	41,013	27,171	0.65	0.45

有關 105 年度之盈餘分配案尚待預計於 106 年 6 月 28 日召開之股東常會決議。

(四) 特別盈餘公積

	106年1月1日 至3月31日	105年1月1日 至3月31日
期初及期末餘額	<u>\$ 65,657</u>	<u>\$ 47,234</u>

其中 39,767 仟元係千如公司於首次採用 IFRSs 時，因帳列累積換算調整數轉入保留盈餘產生。

(五) 其他權益

1. 國外營運機構財務報表換算之兌換差額

	106年1月1日 至3月31日	105年1月1日 至3月31日
期初餘額	<u>(\$100,370)</u>	<u>(\$ 52,107)</u>
換算國外營運機構淨資產所產生之兌換差額	<u>(34,892)</u>	<u>16,807</u>
期末餘額	<u>(\$135,262)</u>	<u>(\$ 35,300)</u>

2. 備供出售金融資產未實現損益

	106年1月1日 至3月31日	105年1月1日 至3月31日
期初餘額	<u>(\$ 261)</u>	<u>(\$ 13,551)</u>
備供出售金融資產未實現利益	<u>13,805</u>	<u>6,452</u>
期末餘額	<u>\$ 13,544</u>	<u>(\$ 7,099)</u>

十八、淨利及其他綜合損益

(一) 其他收入

	106年1月1日 至3月31日	105年1月1日 至3月31日
利息收入		
銀行存款	<u>\$ 535</u>	<u>\$ 469</u>

(二) 其他利益及費損淨額

	106年1月1日 至3月31日	105年1月1日 至3月31日
處分不動產、廠房及設備淨損	<u>(\$ 119)</u>	<u>(\$ 118)</u>
處分投資利益	<u>327</u>	<u>312</u>
其他	<u>671</u>	<u>148</u>
	<u>\$ 879</u>	<u>\$ 342</u>

(三) 財務成本

	106年1月1日 至3月31日	105年1月1日 至3月31日
銀行借款利息	<u>\$ 1,014</u>	<u>\$ 1,030</u>

(四) 折舊及攤銷

	106年1月1日 至3月31日	105年1月1日 至3月31日
不動產、廠房及設備	\$ 17,445	\$ 22,265
無形資產	<u>877</u>	<u>1,074</u>
合計	<u>\$ 18,322</u>	<u>\$ 23,339</u>

折舊費用依功能別彙總

營業成本	\$ 14,022	\$ 19,177
營業費用	<u>3,423</u>	<u>3,088</u>
	<u>\$ 17,445</u>	<u>\$ 22,265</u>

攤銷費用依功能別彙總

營業成本	\$ 648	\$ 805
銷售費用	62	78
管理費用	163	171
研發費用	<u>4</u>	<u>20</u>
	<u>\$ 877</u>	<u>\$ 1,074</u>

(五) 員工福利費用

	106年1月1日 至3月31日	105年1月1日 至3月31日
<u>退職後福利 (附註十六)</u>		
確定提撥計畫	\$ 819	\$ 765
確定福利計畫	<u>126</u>	<u>89</u>
	945	854
其他員工福利	<u>104,402</u>	<u>103,580</u>
員工福利費用合計	<u>\$105,347</u>	<u>\$104,434</u>

依功能別彙總

營業成本	\$ 66,713	\$ 72,640
營業費用	<u>38,634</u>	<u>31,794</u>
	<u>\$105,347</u>	<u>\$104,434</u>

(六) 員工酬勞及董監事酬勞

依 104 年 5 月修正後公司法及 105 年 6 月經股東會決議之修正章程，千如公司係以當年度扣除分派員工及董監酬勞前之稅前利益分別以 12%~16% 及不高於 6% 提撥員工酬勞及董監事酬勞。106 年及 105 年 1 月 1 日至 3 月 31 日估列之員工酬勞及董監事酬勞如下：
估列比例

	106年1月1日 至3月31日	105年1月1日 至3月31日
員工酬勞	13%	13%
董監事酬勞	4%	4%

金 額

	106年1月1日 至3月31日	105年1月1日 至3月31日
員工酬勞	<u>\$ 4,818</u>	<u>\$ 4,396</u>
董監事酬勞	<u>\$ 1,482</u>	<u>\$ 1,353</u>

年度合併財務報告通過發布日後若金額仍有變動，則依會計估計變動處理，於次一年度調整入帳。

千如公司於 106 年 3 月 29 日及 105 年 3 月 23 日舉行董事會，分別決議通過 105 及 104 年度員工酬勞及董監事酬勞如下：

	105年度			104年度		
	現	金	票	現	金	票
員工酬勞	\$ 24,761	\$ -	-	\$ 11,480	\$ -	-
董監事酬勞	7,619	-	-	3,533	-	-

105 及 104 年度員工酬勞及董監事酬勞之實際配發金額與 105 及 104 年度合併財務報告之認列金額並無差異。

有關本公司 106 及 105 年董事會決議之員工酬勞及董監事酬勞資訊，請至台灣證券交易所「公開資訊觀測站」查詢。

(七) 外幣兌換淨損

	106年1月1日 至3月31日	105年1月1日 至3月31日
外幣兌換利益總額	\$ 3,869	\$ 1,519
外幣兌換損失總額	(<u>19,212</u>)	(<u>6,374</u>)
外幣兌換淨損	(<u>\$ 15,343</u>)	(<u>\$ 4,855</u>)

十九、所得稅

(一) 認列於損益之所得稅

所得稅費用其主要組成部分如下：

	106年1月1日 至3月31日	105年1月1日 至3月31日
當期所得稅		
當期產生者	\$ 5,858	\$ 1,348
以前年度之調整	<u>175</u>	<u>122</u>
	6,033	1,470
遞延所得稅		
當期產生者	<u>9,671</u>	<u>4,711</u>
認列於損益之所得稅費用	<u>\$ 15,704</u>	<u>\$ 6,181</u>

(二) 兩稅合一相關資訊

	106年3月31日	105年12月31日	105年3月31日
股東可扣抵帳戶餘額— 千如公司	<u>\$ 27,995</u>	<u>\$ 27,995</u>	<u>\$ 35,364</u>

千如公司 105 及 104 年度盈餘分配預計及實際適用之稅額扣抵比率皆為 20.48%。

依所得稅法規定，千如公司分配屬於 87 年度（含）以後之盈餘時，本國股東可按股利分配日之稅額扣抵比率計算可獲配之股東可扣抵稅額。由於實際分配予股東之可扣抵稅額，應以股利分配日之股東可扣抵稅額帳戶餘額為準，因此千如公司預計 105 年度盈餘分配之稅額扣抵比率可能與將來實際分配予股東時所適用之稅額扣抵比率有所差異。

千如公司無屬於 86 年（含）以前之未分配盈餘。

(三) 所得稅核定情形

千如公司之營利事業所得稅申報，截至 103 年度以前之申報案件業經稅捐稽徵機關核定。

二十、每股盈餘

單位：每股元

	106年1月1日 至3月31日	105年1月1日 至3月31日
基本每股盈餘	<u>\$ 0.38</u>	<u>\$ 0.37</u>
稀釋每股盈餘	<u>\$ 0.38</u>	<u>\$ 0.37</u>

計算每股盈餘時，無償配股之影響業已追溯調整，該無償配股基準日訂於 105 年 9 月 3 日。

用以計算每股盈餘之淨利及普通股加權平均股數如下：

本期淨利

	106年1月1日 至3月31日	105年1月1日 至3月31日
歸屬於母公司業主之淨利	<u>\$ 24,172</u>	<u>\$ 23,545</u>
用以計算基本每股盈餘之淨利	\$ 24,172	\$ 23,545
具稀釋作用潛在普通股之影響： 員工酬勞	<u>-</u>	<u>-</u>
用以計算稀釋每股盈餘之淨利	<u>\$ 24,172</u>	<u>\$ 23,545</u>

股 數

(單位：仟股)

	106年1月1日 至3月31日	105年1月1日 至3月31日
用以計算基本每股盈餘之普通 股加權平均股數	63,097	63,097
具稀釋作用潛在普通股之影響： 員工酬勞	<u>982</u>	<u>1,022</u>
用以計算稀釋每股盈餘之普通 股加權平均股數	<u>64,079</u>	<u>64,119</u>

若本公司得選擇以股票或現金發放員工酬勞，則計算稀釋每股盈餘時，假設員工酬勞將採發放股票方式，並於該潛在普通股具有稀釋作用時計入加權平均流通在外股數，以計算稀釋每股盈餘。於次年度決議員工酬勞發放股數前計算稀釋每股盈餘時，亦繼續考量該等潛在普通股之稀釋作用。

二一、與非控制權益之權益交易

千如公司於 106 年 1 月分別取得亨源公司及 AHC 股權致使持股比例分別由 99.78% 及 88.25% 上升為 100% 及 91.6%。

千如公司於105年12月取得亨源公司股權致使持股比例由99.22%上升為99.78%。

由於上述交易並未改變合併公司對該等子公司之控制，合併公司係視為權益交易處理。

	亨 源 公 司
	106年1月
給付之現金對價	(\$ 90)
子公司淨資產帳面金額按相對權益變動計算應轉 出非控制權益之金額	125
權益交易差額	<u>\$ 35</u>
<u>權益交易差額調整科目</u>	
資本公積	<u>\$ 35</u>

	A	H	C
	106年1月		
給付之現金對價	(\$ 23,010)		
子公司淨資產帳面金額按相對權益變動計算應轉 出非控制權益之金額	23,650		
權益交易差額	<u>\$ 640</u>		
<u>權益交易差額調整科目</u>			
資本公積	<u>\$ 640</u>		

	亨 源 公 司
	105年12月
給付之現金對價	(\$ 162)
子公司淨資產帳面金額按相對權益變動計算應轉 出非控制權益之金額	262
權益交易差額	<u>\$ 100</u>
<u>權益交易差額調整科目</u>	
資本公積	<u>\$ 100</u>

二二、資本風險管理

合併公司進行資本管理以確保集團內各企業能夠繼續經營之前提下，藉由將債務及權益餘額最適化，以使股東報酬極大化。合併公司之資本結構係由合併公司之權益（即股本、資本公積、保留盈餘及其他權益項目）組成。

二三、金融工具

(一) 公允價值資訊－非按公允價值衡量之金融工具

本公司管理階層認為非按公允價值衡量之金融資產及金融負債之帳面金額趨近其公允價值或其公允價值無法可靠衡量。

(二) 公允價值資訊－以重複性基礎按公允價值衡量之金融工具

1. 公允價值層級

106年3月31日

	第 1 等級	第 2 等級	第 3 等級	合 計
備供出售金融資產				
國內上市(櫃)公司				
股票	\$ 53,544	\$ -	\$ -	\$ 53,544
人民幣貨幣基金	-	43,990	-	43,990
	<u>\$ 53,544</u>	<u>\$ 43,990</u>	<u>\$ -</u>	<u>\$ 97,534</u>

105年12月31日

	第 1 等級	第 2 等級	第 3 等級	合 計
備供出售金融資產				
國內上市(櫃)公司				
股票	\$ 39,739	\$ -	\$ -	\$ 39,739
人民幣貨幣基金	-	32,263	-	32,263
	<u>\$ 39,739</u>	<u>\$ 32,263</u>	<u>\$ -</u>	<u>\$ 72,002</u>

105年3月31日

	第 1 等級	第 2 等級	第 3 等級	合 計
備供出售金融資產				
國內上市(櫃)公司				
股票	\$ 32,901	\$ -	\$ -	\$ 32,901
人民幣貨幣基金	-	64,532	-	64,532
	<u>\$ 32,901</u>	<u>\$ 64,532</u>	<u>\$ -</u>	<u>\$ 97,433</u>

106年及105年1月1日至3月31日無第1等級與第2等級公允價值衡量間移轉之情形。

(三) 金融工具之種類

	106年3月31日	105年12月31日	105年3月31日
<u>金融資產</u>			
備供出售金融資產(註1)	\$ 97,534	\$ 72,002	\$ 97,433
放款及應收款(註2)	828,530	861,459	734,301
<u>金融負債</u>			
以攤銷後成本衡量(註3)	613,802	637,962	596,878

註 1：餘額係包含分類為備供出售之以成本衡量金融資產餘額。

註 2：餘額係包含現金及約當現金、應收票據及應收帳款、其他應收款及無活絡市場之債務工具投資等以攤銷後成本衡量之放款及應收款。

註 3：餘額係包含短期借款、應付商業本票、應付票據及帳款、其他應付款及長期借款等以攤銷後成本衡量之金融負債。

(四) 財務風險管理目的與政策

合併公司主要金融工具包括權益投資、應收帳款、應付帳款及借款。合併公司之財務管理部門係為各業務單位提供服務，統籌協調進入國內市場操作，藉由依照風險程度與廣度分析暴險之內部風險報告監督及管理合併公司營運有關之財務風險。該等風險包括市場風險（包含匯率風險、利率風險及其他價格風險）、信用風險及流動性風險。

財務管理部門每季對千如公司之董事會提出報告，該會係為專責監督風險與落實政策以減輕暴險之獨立組織。

1. 市場風險

合併公司之營運活動使合併公司承擔之主要財務風險為外幣匯率變動風險（參閱下述(1)）以及利率變動風險（參閱下述(2)）。

合併公司有關金融工具市場風險之暴險及其對該等暴險之管理與衡量方式並無改變。

(1) 匯率風險

合併公司之現金流入與流出，有一部分係以外幣為之，故有部分自然避險之效果；合併公司匯率風險之管理，以避險為目的，不以獲利為目的。

合併公司於資產負債表日非功能性貨幣計價之貨幣性資產與貨幣性負債帳面金額參閱附註二六。

敏感度分析

合併公司主要受到美金及日圓匯率波動之影響。

下表詳細說明當新台幣（功能性貨幣）對各攸關外幣之匯率增加及減少 5% 時，合併公司之敏感度分析。敏感度分析係考量流通在外之外幣貨幣性項目及指定為現金流量避險之遠期外匯合約，並將其期末之換算以匯率變動 5% 予以調整。敏感度分析之範圍包括現金及約當現金、應收帳款、其他應收款、應付帳款及其他應付款。下表之正數係表示當新台幣相對於各相關貨幣升值 5% 時，將使稅前淨利增加之金額；當新台幣相對於各相關外幣貶值 5% 時，其對稅前淨利之影響將為同金額之負數。

	美 金 之 影 響		日 圓 之 影 響	
	106年1月1日 至3月31日	105年1月1日 至3月31日	106年1月1日 至3月31日	105年1月1日 至3月31日
損 益	(\$ 19,508)	(\$ 17,614)	(\$ 1,091)	(\$ 274)

管理階層認為敏感度分析無法代表匯率固有風險，因資產負債表日之外幣暴險無法反映年中暴險情形。

(2) 利率風險

因合併公司內之個體同時以固定及浮動利率借入資金，因而產生利率暴險。

合併公司於資產負債表日受利率暴險之金融資產帳面金額如下：

	106年3月31日	105年12月31日	105年3月31日
具公允價值利率風險			
—金融資產	\$ 62,987	\$ 65,828	\$ 58,529
—金融負債	136,000	116,000	105,964
具現金流量利率風險			
—金融資產	380,092	430,377	319,445
—金融負債	153,440	180,539	147,076

敏感度分析

下列敏感度分析係依衍生及非衍生工具於資產負債表日之利率暴險而決定。對於浮動利率負債，其分析方式係

假設資產負債表日流通在外之負債金額於報導期間皆流通在外。

若利率增加／減少 0.1%，在所有其他變數維持不變之情況下，合併公司 106 年及 105 年 1 月 1 日至 3 月 31 日之稅後淨利將分別增加／減少 227 仟元及 172 仟元，主因為合併公司之變動利率淨資產利率暴險。

(3) 其他價格風險

合併公司因上市櫃權益證券投資而產生權益價格暴險。該權益投資非持有供交易而係屬策略性投資。合併公司並未積極交易該等投資。合併公司權益價格風險主要集中於台灣地區交易所及櫃買中心之電子產業權益工具。

敏感度分析

下列敏感度分析係依資產負債表日之權益價格暴險進行。

若權益價格上漲／下跌 5%，106 年及 105 年 1 月 1 日至 3 月 31 日稅後其他綜合損益將因持有備供出售投資之公允價值變動分別增加／減少 2,677 仟元及 1,645 仟元。

2. 信用風險

信用風險係指交易對方拖欠合約義務而造成集團財務損失之風險。截至資產負債表日，合併公司可能因交易對方未履行義務造成財務損失之最大信用風險，暴險主要係來自於合併資產負債表所認列之金融資產帳面金額。

為減輕信用風險，合併公司管理階層指派專責團隊負責授信額度之決定、授信核准及其他監控程序以確保逾期應收款項之回收已採取適當行動。此外，合併公司於資產負債表日會逐一複核應收款項之可回收金額以確保無法回收之應收款項已提列適當減損損失。據此，合併公司管理階層認為合併公司之信用風險已顯著減少。

另因流動資金之交易對方信用良好之銀行；故該信用風險係屬有限。

合併公司之信用風險主要集中於合併前十大客戶，截至 106 年 3 月 31 日暨 105 年 12 月 31 日及 3 月 31 日止，應收帳款總額來自前述客戶之比率分別為 70%、64%及 55%。

3. 流動性風險

合併公司係透過管理及維持足夠部位之現金及約當現金以支應集團營運並減輕現金流量波動之影響。合併公司管理階層監督銀行融資額度使用狀況並確保借款合同條款之遵循。

銀行借款對合併公司而言係為一項重要流動性來源。截至 106 年 3 月 31 日暨 105 年 12 月 31 日及 3 月 31 日止，合併公司未動用之短期銀行融資額度分別為 234,000 仟元、154,000 仟元及 121,042 仟元。

(1) 流動性及利率風險表

下表詳細說明合併公司已約定還款期間之非衍生金融負債剩餘合約到期分析，其係依據合併公司最早可能被要求還款之日期，並以金融負債未折現現金流量編製，其包括利息及本金之現金流量。

106 年 3 月 31 日

	加權平均有效利率(%)	要求即付或短於 1 個月	1 至 3 個月	3 個月至 1 年	1 至 5 年	5 年以上
非衍生金融負債						
無附息負債	-	\$ 63,576	\$ 68,967	\$ 26,384	\$ -	\$ -
浮動利率工具	1.54~2.07	7,653	9,306	50,877	85,604	-
固定利率工具	1.06~1.1	10,000	75,000	51,000	-	-
		<u>\$ 81,229</u>	<u>\$ 153,273</u>	<u>\$ 128,261</u>	<u>\$ 85,604</u>	<u>\$ -</u>

105 年 12 月 31 日

	加權平均有效利率(%)	要求即付或短於 1 個月	1 至 3 個月	3 個月至 1 年	1 至 5 年	5 年以上
非衍生金融負債						
無附息負債	-	\$ 80,875	\$ 71,480	\$ 27,831	\$ -	\$ -
浮動利率工具	1.54~1.80	8,525	11,050	58,725	102,239	-
固定利率工具	1.08~1.1	66,000	50,000	-	-	-
		<u>\$ 155,400</u>	<u>\$ 132,530</u>	<u>\$ 86,556</u>	<u>\$ 102,239</u>	<u>\$ -</u>

105 年 3 月 31 日

	加權平均有效利率(%)	要求即付或短於 1 個月	1 至 3 個月	3 個月至 1 年	1 至 5 年	5 年以上
非衍生金融負債						
無附息負債	-	\$ 84,690	\$ 73,115	\$ 4,788	\$ 7,941	\$ 2,189
應付租賃款	21	180	180	-	-	-
浮動利率工具	1.64~2.16	9,887	8,945	49,253	78,991	-
固定利率工具	1.12~5.06	70,000	-	35,964	-	-
		<u>\$ 164,757</u>	<u>\$ 82,240</u>	<u>\$ 90,005</u>	<u>\$ 86,932</u>	<u>\$ 2,189</u>

(2) 融資額度

	106年3月31日	105年12月31日	105年3月31日
有擔保之銀行借款額 度，於雙方同意下 得展期			
—已動用金額	\$ 61,545	\$ 58,108	\$ 80,355
—未動用金額	<u>32,735</u>	<u>43,331</u>	<u>65,933</u>
	<u>\$ 94,280</u>	<u>\$ 101,439</u>	<u>\$ 146,288</u>
無擔保之銀行借款額 度，於雙方同意下 得展期			
—已動用金額	\$ 178,402	\$ 180,412	\$ 179,272
—未動用金額	<u>234,000</u>	<u>154,000</u>	<u>96,222</u>
	<u>\$ 412,402</u>	<u>\$ 334,412</u>	<u>\$ 275,494</u>

二四、關係人交易

千如公司及子公司（係千如公司之關係人）間之交易、帳戶餘額、收益及費損於合併時全數予以銷除，故未揭露於本附註。合併公司與其他關係人間之交易如下。

(一) 關係人名稱及其關係

關係人名稱	與合併公司之關係
徐明恩	主要管理階層

(二) 取得金融資產

關係人類別	帳列項目	交易股數(仟股)	交易標的	支付價款
主要管理階層	長期投資款	750	ATEC Holding Company	USD 750仟元

(三) 對主要管理階層薪酬

	106年1月1日 至3月31日	105年1月1日 至3月31日
短期員工福利	\$ 10,057	\$ 8,815
退職後福利	<u>79</u>	<u>45</u>
	<u>\$ 10,136</u>	<u>\$ 8,860</u>

董事及其他主要管理階層之薪酬係由薪酬委員會依照個人績效及市場趨勢決定。

二五、質抵押之資產

合併公司除於其他附註揭露者外，下列資產已提供作為向銀行長期借款融資額度之擔保品：

	106年3月31日	105年12月31日	105年3月31日
土地	\$ 3,885	\$ 3,885	\$ 3,885
房屋及建築	11,816	11,907	57,034
預付租賃款（帳列其他流動資產及其他非流動資產）	4,674	3,494	5,682
	<u>\$ 20,375</u>	<u>\$ 19,286</u>	<u>\$ 66,601</u>

二六、具重大影響之外幣資產及負債資訊

以下資訊係按合併公司各個體功能性貨幣以外之外幣彙總表達，所揭露之匯率係指該等外幣換算至功能性貨幣之匯率。具重大影響之外幣資產及負債如下：

106年3月31日

外幣資產	外	幣	匯	率	帳	面	金	額
<u>貨幣性項目</u>								
美元	\$	11,054	30.33	(美元：新台幣)	\$	335,254		
美元		1,597	4.6147	(美元：馬幣)		48,428		
美元		5,120	6.8993	(美元：人民幣)		155,287		
歐元		2,798	32.43	(歐元：新台幣)		90,744		
歐元		390	4.9342	(歐元：馬幣)		12,656		
日圓		89,433	0.2713	(日圓：新台幣)		24,263		
港幣		429	3.9040	(港幣：新台幣)		1,674		
港幣		44	0.8875	(港幣：人民幣)		170		
人民幣		439	4.3990	(人民幣：新台幣)		1,932		
新台幣		101,587	0.2273	(新台幣：人民幣)		101,587		
新台幣		15,954	0.1521	(新台幣：馬幣)		15,954		
						<u>\$ 787,949</u>		
<u>外幣負債</u>								
<u>貨幣性項目</u>								
美元		1,467	30.33	(美元：新台幣)	\$	44,504		
美元		1,590	6.8993	(美元：人民幣)		48,240		
美元		1,848	4.6147	(美元：馬幣)		56,064		
日圓		8,975	0.0413	(日圓：馬幣)		2,435		
港幣		190	3.9040	(港幣：新台幣)		741		
新台幣		80	0.2273	(新台幣：人民幣)		80		
新台幣		6,947	0.1521	(新台幣：馬幣)		6,947		
新幣		8	3.3032	(新幣：馬幣)		27		
						<u>\$ 159,038</u>		

105 年 12 月 31 日

		外	幣 匯	率	帳 面 金 額
<u>外 幣 資 產</u>					
<u>貨幣性項目</u>					
美 元	\$	10,536	32.25	(美元：新台幣)	\$ 339,783
美 元		1,994	4.4860	(美元：馬幣)	64,291
美 元		1,879	6.9370	(美元：人民幣)	60,611
歐 元		3,283	33.90	(歐元：新台幣)	111,287
歐 元		109	4.7238	(歐元：馬幣)	3,678
日 圓		67,973	0.2756	(日圓：新台幣)	18,733
港 幣		123	4.1580	(港幣：新台幣)	510
港 幣		39	0.9022	(港幣：人民幣)	163
人 民 幣		439	4.6090	(人民幣：新台幣)	2,024
新 台 幣		16,559	0.2170	(新台幣：人民幣)	16,559
新 台 幣		15,241	0.1392	(新台幣：馬幣)	15,241
					<u>\$ 632,880</u>
<u>外 幣 負 債</u>					
<u>貨幣性項目</u>					
美 元		1,031	32.25	(美元：新台幣)	\$ 41,961
美 元		2,456	6.9370	(美元：人民幣)	79,194
美 元		2,041	4.4860	(美元：馬幣)	65,817
日 圓		4,988	0.0384	(日圓：馬幣)	1,375
港 幣		221	4.1580	(港幣：新台幣)	920
新 台 幣		8,100	0.1392	(新台幣：馬幣)	8,100
新 幣		8	3.1016	(新幣：馬幣)	25
					<u>\$ 197,392</u>

105 年 3 月 31 日

		外	幣 匯	率	帳 面 金 額
<u>外 幣 資 產</u>					
<u>貨幣性項目</u>					
美 元	\$	10,779	32.185	(美元：新台幣)	\$ 346,934
美 元		2,217	4.0764	(美元：馬幣)	71,360
美 元		955	6.4612	(美元：人民幣)	30,736
歐 元		2,422	36.510	(歐元：新台幣)	88,444
歐 元		609	4.6242	(歐元：馬幣)	22,218
日 圓		48,061	0.2863	(日圓：新台幣)	13,760
港 幣		531	4.15	(港幣：新台幣)	2,205
港 幣		44	0.8360	(港幣：人民幣)	181
人 民 幣		438	4.9640	(人民幣：新台幣)	2,173
新 台 幣		86,246	0.2015	(新台幣：人民幣)	86,246
新 台 幣		10,421	0.1267	(新台幣：馬幣)	10,421
					<u>\$ 674,678</u>

(接次頁)

(承前頁)

外幣負債	外幣	匯率	帳面金額
貨幣性項目			
美元	\$ 1,127	32.185 (美元：新台幣)	\$ 36,268
美元	1,659	6.4612 (美元：人民幣)	53,382
美元	221	4.0764 (美元：馬幣)	7,102
日圓	28,946	0.0363 (日圓：馬幣)	8,287
港幣	193	4.15 (港幣：新台幣)	802
新台幣	40	0.2015 (新台幣：人民幣)	40
新台幣	4,962	0.1267 (新台幣：馬幣)	4,962
新幣	8	2.8282 (新幣：馬幣)	23
			<u>\$ 110,866</u>

合併公司於 106 年及 105 年 1 月 1 日至 3 月 31 日外幣兌換 (損) 益 (已實現及未實現) 分別為淨損 15,343 仟元及淨損 4,855 仟元，由於外幣交易集團個體之功能性貨幣種類繁多，故無法按各重大影響之外幣別揭露兌換損益。

二七、附註揭露事項

(一) 重大交易事項及(二)轉投資事業相關資訊：除下列事項及於其他附註揭露者外，並無其他應揭露事項。編製合併財務報表時，母子公司間重大交易及其餘額已予以全數銷除。

1. 資金貸與他人：

單位：除另註明外，為新台幣仟元

編號	貸出資金之公司	貸與對象	往來科目	本最高餘額	期末餘額	實際支金額	利率區間	資金貸與性質	業務往來金額	有短期融通資金必要之原因	提供擔保名稱	擔保品價值	對個別對象資金貸與限額(註二)	資金貸與總額(註一)	備註
1	AHC	AOBA	應收資金 融通款	USD1,833 仟元 (\$ 55,595)	USD1,667 仟元 (\$ 50,550)	USD1,667 仟元 (\$ 50,550)	-	營運週轉金	\$ -	建置廠房	\$ -	\$ -	\$ 300,880 仟元	\$ 300,880 仟元	註三
		A-TEC INTERNATIONAL COMPANY	應收資金 融通款	USD 580 仟元 (\$ 17,591)	USD 580 仟元 (\$ 17,591)	USD 580 仟元 (\$ 17,591)	-	營運週轉金	-	營運週轉金	-	-	300,880 仟元	300,880 仟元	註三

註一：AHC 資金貸與總額為該公司淨值之 40%；其因業務往來借款人之貸放累計金額不得超過前述貸與總額之 60%，其因短期融通資金必要借款人之貸放累計金額不得超過前述貸與總額之 60%，其二者不得超過資金貸與總額之 100%。

註二：個別對象之貸與金額最高限額為 AHC 除對子公司為淨值 40% 外，為淨值之 15%。

註三：業已全數動支。

2. 為他人背書保證：

單位：除另註明外，為新台幣仟元

編號	背書保證者名稱	背書保證對象 公司名稱	關係 (註一)	對單一企業背書保證之限額(註二)	本期最高背書保證餘額	期末背書保證餘額	實際支金額	以財產擔保之背書保證金額	累計背書保證金額佔最近期財務報表淨值之比率(%)	背書保證最高限額(註二)	屬母公司對子公司背書保證	屬子公司對母公司背書保證	屬對大陸地區背書保證	備註
0	千如公司	AHC	2	\$ 219,583	USD1,833 仟元 (\$ 55,595)	\$ 50,550	\$ 50,550	\$ -	6.54	\$ 439,166	是	-	-	-

註一：1. 有業務關係之公司。

2. 直接持有普通股股權超過百分之五十之子公司。

3. 母公司與子公司持有普通股股權合併計算超過百分之五十之被投資公司。

註二：依本公司「背書保證作業程序」規定，背書保證總金額不得超過本公司淨值百分之五十，單一保證對象不得超過本公司最近期財務報表淨值百分之二十五為限。

3. 期末持有有價證券情形（不包含投資子公司、關聯企業及合資控制部分）：

持有之公司	有價證券種類	有價證券名稱	與有價證券發行人之關係	帳列科目	期末				備註
					股(單位)數(仟)	帳面金額	持股比率%	公允價值/帳面價值	
千如公司	股票	信昌電子陶瓷股份有限公司	-	備供出售金融資產-非流動	2,581	\$ 53,544	1.39	\$ 53,544 (註一)	-
廣州千如公司	理財商品	中銀日積月累-收益累進理財產品	-	備供出售金融資產-流動	-	43,990	-	43,990 (註二)	-

註一：係按股票 106 年 3 月 31 日收盤價計算。

註二：係以帳面價值列示。

4. 累積買進或賣出同一有價證券之金額達新臺幣 3 億元或實收資本額 20% 以上：無。

5. 取得不動產之金額達新臺幣 3 億元或實收資本額 20% 以上：

取得不動產之公司	財產名稱	事實發生日	交易金額	價款支付情形	交易對象	關係	交易對象為關係人者，其前次移轉資料				價格決定之參考依據	取得目的及使用情形	其他約定事項
							所有人	與發行人之關係	移轉日期	金額			
千如公司	台灣新二廠	106.3.29	\$ 290,600	預付土地廠房款 30,000	正中科技股份有限公司	無	不適用	不適用	不適用	不適用	華測不動產估價師聯合事務所：估價總金額 247,653	新建廠房	無

6. 與關係人進、銷貨之金額達新台幣一億元或實收資本額百分之二十以上：

進(銷)貨之公司	交易對象	關係	交易情形				交易條件與一般交易不同之情形及原因		應收(付)票據、帳款	佔總應收(付)票據、帳款比率	備註
			進(銷)貨金額	佔總進(銷)貨之比率	授信期間	單價	授信期間	利率			
千如公司	廣州千如公司	本公司綜合持股 100% 之曾孫公司	進貨	\$ 216,887	61%	月結 60 天	同附註二七(四)	同附註二七(四)	\$ 101,406	70%	-

7. 被投資公司資訊、所在地區...等相關資訊：

投資公司名稱	被投資公司名稱	所在地區	主要業務項目	原始投資金額		本期期末		持有		被投資公司本期(損)益	本公司認列之投資(損)益	備註	
				美金	仟元	美金	仟元	股數(仟)	比率(%)				帳面金額
千如公司	AHC	橫里西斯	轉投資大陸之控股公司	美金 20,369	仟元	美金 19,619	仟元	20,549	92	\$ 679,214	\$ 61,240	\$ 54,257	本公司之子公司
	亨源股份有限公司	桃園縣	製造、加工及出售電子機具零組件等	\$ 43,605		\$ 43,505		4,500	100	63,792	5,139	5,139	本公司之子公司
	AAE	USA	電子零件買賣	美金 100	仟元	美金 100	仟元	220	100	390	(77)	(77)	本公司之子公司
亨源股份有限公司	AHC	橫里西斯	轉投資大陸之控股公司	美金 1,050	仟元	美金 1,050	仟元	1,885	8	63,185	61,240	5,144	本公司之子公司
AHC	ATEC UNIVERSAL COMPANY	橫里西斯	轉投資大陸之控股公司	美金 6,274	仟元	美金 6,274	仟元	6,274	100	301,934	38,327	38,327	本公司之孫公司
	A-TEC INTERNATIONAL COMPANY	橫里西斯	轉投資大陸之控股公司	美金 5,111	仟元	美金 5,111	仟元	5,111	100	179,419	19,183	19,183	本公司之孫公司
	AOBA	馬來西亞	製造、加工及出售電子機具零組件等	美金 10,328	仟元	美金 10,328	仟元	19,478	100	248,438	5,789	5,149	本公司之孫公司
ATEC UNIVERSAL COMPANY	廣州千如公司	中國大陸廣州市	製造、加工及出售電子機具零組件等	美金 6,274	仟元	美金 6,274	仟元	-	100	301,934	38,327	38,327	本公司之曾孫公司
A-TEC INTERNATIONAL COMPANY	千如(上海)公司	中國大陸上海市	製造、加工及出售電子機具零組件等	美金 5,691	仟元	美金 5,691	仟元	-	100	197,009	18,069	18,069	本公司之曾孫公司

(三) 大陸投資資訊：

1. 大陸被投資公司名稱、主要營業項目、實收資本額、投資方式、資金匯出入情形、持股比例、投資損益、期末投資帳面金額、已匯回投資損益及赴大陸地區投資限額。

大陸被投資公司名稱	主要營業項目	實收資本額	投資方式	本期期初自台灣匯出累積投資金額	本期匯出或收回投資金額			本期期末自台灣匯出累積投資金額	該投資公司本期(損)益	本公司直接或間接投資之持股比例(註二)	本期認列投資(損)益(註二)	期末投資帳面金額(註二)	截至本期止已匯回投資損益
					匯	出	回						
廣州千如公司	製造、加工及出售電子機具零件等	美金6,274仟元 (\$ 190,290)	註一	美金3,479仟元 (\$ 105,518)	\$ -	\$ -	美金3,479仟元 (\$ 105,518)	\$ 38,327	100%	\$ 38,327	\$ 301,934	\$ -	
千如(上海)公司	製造、加工及出售電子機具零件等	美金5,691仟元 (\$ 172,608)	註一	美金5,691仟元 (\$ 172,608)	-	-	美金5,691仟元 (\$ 172,608)	18,069	100%	18,069	197,010	-	

本期期末累計自台灣匯出赴大陸地區投資金額	經濟部投審會核准投資金額	依經濟部投審會規定赴大陸地區投資限額
美金9,170仟元 (\$278,126)	美金9,367仟元 (\$284,101)	\$526,999

註一：透過第三地區投資設立公司再投資大陸公司。

註二：係按台灣母公司簽證會計師核閱之財務報表及綜合持股比例計算。

註三：本表相關數字涉及外幣者，以財務報告日之匯率換算為新台幣。

2. 與大陸被投資公司直接或間接經由第三地區所發生下列之重大交易事項，暨其價格、付款條件、未實現損益：請詳附註二七(四)。

(四) 母子公司間及各子公司間之業務關係及重要交易往來情形及金額

交易名稱	交易往來對象	與交易人之關係(註一)	交易往來情形			
			科目	金額	交易條件(註二)	佔合併總營收或總資產之比率
<u>106年1月1日至3月31日</u>						
千如公司	千如(上海)公司	1	營業收入	\$ 628	-	-
		1	進貨	87,726	-	17%
		1	應收關係人帳款	2,819	-	-
		1	其他應收款—關係人	455	-	-
	廣州千如公司	1	營業收入	5	-	-
		1	進貨	216,887	-	43%
		1	其他應收款—關係人	41	-	-
		1	應付關係人帳款	101,406	-	6%
	AOBA	1	營業收入	4,780	-	-
		1	進貨	19,498	-	4%
		1	應付關係人帳款	10,476	-	1%
AHC	AIC	3	應收資金融通款	17,591	-	1%
	AOBA	3	應收資金融通款	50,550	-	3%
		3	其他應收款—關係人	282	-	-
	廣州千如公司	3	其他應收款—關係人	1,851	-	-
	千如(上海)公司	3	其他應收款—關係人	2,070	-	-
千如(上海)公司	廣州千如公司	3	進貨	25,760	-	5%
		3	銷貨	3,737	-	1%
		3	其他應付款—關係人	123	-	-
		3	應付關係人帳款	28,031	-	2%
	AOBA	3	進貨	459	-	-
		3	應付關係人帳款	90	-	-
廣州千如公司	AOBA	3	應收關係人帳款	181	-	-

註一：1係代表母公司對子公司之交易。

3係代表子公司間之交易。

註二：千如公司與關係人之銷貨及進貨係按一般交易常規訂定，並無其他相當之產品價格可供比較。付款期間為月結 30 至 60 天，收款期間則為月結 60 至 120 天，惟千如公司為配合子公司之營運，暫依其資金狀況收付帳款。

二八、部門資訊

提供給主要營運決策者用以分配資源及評量部門績效之資訊，著重於每一交付或提供之產品或勞務之種類。合併公司之應報導部門如下：

電感事業部門

其他部門

(一) 部門收入與營運結果

合併公司繼續營業單位之收入與營運結果依應報導部門分析如下：

	部 門 收 入		部 門 損 益	
	106年1月1日 至3月31日	105年1月1日 至3月31日	106年1月1日 至3月31日	105年1月1日 至3月31日
電感事業部門	\$ 480,991	\$ 444,525	\$ 117,807	\$ 92,025
其他部門	26,244	25,503	6,104	5,533
繼續營業單位總額	<u>\$ 507,235</u>	<u>\$ 470,028</u>	123,911	97,558
未分攤金額：				
營業費用			(69,092)	(62,146)
營業外收入及支出			(14,943)	(5,074)
稅前淨利			<u>\$ 39,876</u>	<u>\$ 30,338</u>

以上報導之收入係與外部客戶交易所產生。106 年及 105 年 1 月 1 日至 3 月 31 日並無任何部門間銷售。

部門損益係指各個部門所賺取之利潤，不包含應分攤之營業費用、營業外收入及支出。此衡量金額係提供予主要營運決策者，用以分配資源予部門及評量其績效。

(二) 部門資產

本公司資產之衡量金額未提供予營運決策者，故無須揭露資產衡量金額。