

千如電機工業股份有限公司
及子公司

合併財務報告暨會計師核閱報告
民國 108 及 107 年第 1 季

地址：桃園市楊梅區楊湖路一段422號

電話：(03)478-8105

§ 目 錄 §

項	目 頁	次	財 務 報 表 附 註 編 號
一、封 面	1		-
二、目 錄	2		-
三、會計師核閱報告	3		-
四、合併資產負債表	4		-
五、合併綜合損益表	5~6		-
六、合併權益變動表	7		-
七、合併現金流量表	8~9		-
八、合併財務報表附註			
(一) 公司沿革	10		一
(二) 通過財務報告之日期及程序	10		二
(三) 新發布及修訂準則及解釋之適用	10~13		三
(四) 重大會計政策之彙總說明	14~17		四
(五) 重大會計判斷、估計及假設不確定性之主要來源	17		五
(六) 重要會計項目之說明	17~42		六~二五
(七) 關係人交易	42~43		二六
(八) 質抵押之資產	43		二七
(九) 重大或有負債及未認列之合約承諾	43		二八
(十) 重大之災害損失	-		-
(十一) 重大之期後事項	-		-
(十二) 具重大影響之外幣金融資產及負債資訊	44~46		二九
(十三) 附註揭露事項			
1. 重大交易事項相關資訊	46~47		三十
2. 轉投資事業相關資訊	46~47		三十
3. 大陸投資資訊	47		三十
4. 母子公司間業務關係及重要交易往來情形	48		三十
(十四) 部門資訊	48~49		三一

會計師核閱報告

千如電機工業股份有限公司 公鑒：

前 言

千如電機工業股份有限公司及其子公司民國 108 年及 107 年 3 月 31 日之合併資產負債表，暨民國 108 年及 107 年 1 月 1 日至 3 月 31 日之合併綜合損益表、合併權益變動表與合併現金流量表，以及合併財務報表附註（包括重大會計政策彙總），業經本會計師核閱竣事。依證券發行人財務報告編製準則及經金融監督管理委員會認可並發布生效之國際會計準則第 34 號「期中財務報導」編製允當表達之合併財務報表係管理階層之責任，本會計師之責任係依據核閱結果對合併財務報表作成結論。

範 圍

本會計師係依照審計準則公報第 65 號「財務報表之核閱」執行核閱工作。核閱合併財務報表時所執行之程序包括查詢（主要向負責財務與會計事務之人員查詢）、分析性程序及其他核閱程序。核閱工作之範圍明顯小於查核工作之範圍，因此本會計師可能無法察覺所有可藉由查核工作辨認之重大事項，故無法表示查核意見。

結 論

依本會計師核閱結果，並未發現上開合併財務報表在所有重大方面有未依照證券發行人財務報告編製準則及經金融監督管理委員會認可並發布生效之國際會計準則第 34 號「期中財務報導」編製，致無法允當表達千如集團民國 108 年及 107 年 3 月 31 日之合併財務狀況，暨民國 108 年及 107 年 1 月 1 日至 3 月 31 日之合併財務績效及合併現金流量之情事。


勤業眾信聯合會計師事務所
會計師 方 蘇 立

方 蘇 立



會計師 黃 裕 峰

黃 裕 峰




金融監督管理委員會核准文號
金管證六字第 0940161384 號

證券暨期貨管理委員會核准文號
台財證六字第 0920123784 號

中 華 民 國 108 年 5 月 9 日

單位：新台幣千元



千如電腦股份有限公司

民國 108 年 3 月 31 日 及 3 月 31 日

代 碼	資 產	108 年 3 月 31 日		107 年 12 月 31 日		108 年 3 月 31 日		107 年 12 月 31 日		107 年 3 月 31 日	
		金 額	%	金 額	%	金 額	%	金 額	%	金 額	%
	流動資產										
1100	現金及約當現金 (附註六)	\$ 638,322	25	\$ 713,380	28	\$ 511,699	21	\$ 15,572	1	\$ 141,000	6
1110	透過損益按公允價值衡量之金融資產—流動 (附註七)	118,872	5	26,784	1	92,780	4	80,000	3	60,000	2
1170	應收票據及應收帳款淨額 (附註九)	206,272	8	208,962	8	316,150	13	207,865	8	312,620	13
1180	應收帳款—關係人 (附註九及二六)	132,077	5	148,793	6	164,173	7	48,262	2	60,251	3
1200	其他應收款	41,228	1	38,097	2	32,871	1	117,561	5	152,508	6
130X	預付款項 (附註十)	296,872	12	330,089	13	349,970	15	38,980	1	48,256	2
1410	存貨 (附註十)	27,986	1	14,820	1	20,465	1	1,914	-	-	-
1470	其他流動資產 (附註十五及二七)	22,454	1	35,306	1	34,465	1	92,432	4	76,043	3
11XX	流動資產總計	1,484,083	58	1,516,231	60	1,522,573	63	604,817	24	646,013	26
	非流動資產										
1517	透過其他綜合損益按公允價值衡量之金融資產—非流動 (附註八)	59,487	2	48,152	2	46,098	2	480,285	19	470,386	18
1600	不動產、廠房及設備 (附註十二及二七)	855,620	34	847,160	33	696,010	29	722	-	283,756	12
1755	使用權資產 (附註十三)	2,619	-	-	-	-	-	78,958	3	74,948	3
1780	無形資產 (附註十四)	16,000	1	15,618	1	13,776	1	14,758	1	13,520	-
1915	預付設備款 (附註二八)	102,475	4	72,911	3	108,754	4	1,285	-	2,677	-
1990	其他非流動資產 (附註十五及二七)	27,721	1	27,372	1	27,431	1	576,008	22	569,421	22
15XX	非流動資產總計	1,063,922	42	1,011,213	40	892,069	37	1,180,825	46	1,215,434	48
	資 產 總 計	\$2,548,005	100	\$2,527,444	100	\$2,414,642	100	\$2,548,005	100	\$2,527,444	100
	負債										
	股本										
	普通股股本							856,414	34	856,414	34
	資本公積							181,063	7	181,063	7
	保留盈餘										
	法定盈餘公積							86,549	4	86,549	4
	特別盈餘公積							73,939	3	100,630	4
	未分配盈餘							208,648	8	186,290	7
	保留盈餘總計							369,136	15	346,778	14
	其他權益項目							(39,433)	(2)	(72,245)	(3)
	權益總計							1,367,180	54	1,312,010	52
	負債與權益總計							\$2,548,005	100	\$2,527,444	100

後附之附註係本合併財務報告之一部分。



董事長：徐明恩



經理人：徐明恩



會計主管：洪順興

千如電機工業股份有限公司及子公司

合併綜合損益表

民國 108 年及 107 年 1 月 1 日至 3 月 31 日

(僅經核閱，未依一般公認審計準則查核)

單位：新台幣仟元，惟
每股盈餘為元

代 碼		108年1月1日至3月31日		107年1月1日至3月31日	
		金 額	%	金 額	%
4000	營業收入淨額 (附註二十)	\$ 496,451	100	\$ 685,981	100
5000	營業成本 (附註十及二一)	<u>390,550</u>	<u>79</u>	<u>517,608</u>	<u>75</u>
5900	營業毛利	<u>105,901</u>	<u>21</u>	<u>168,373</u>	<u>25</u>
	營業費用 (附註二一)				
6100	推銷費用	15,372	3	19,448	3
6200	管理費用	39,447	8	43,518	6
6300	研究發展費用	17,140	3	17,792	3
6450	預期信用減損 (迴轉利 益) 損失	(<u>1,052</u>)	<u>-</u>	<u>190</u>	<u>-</u>
6000	營業費用合計	<u>70,907</u>	<u>14</u>	<u>80,948</u>	<u>12</u>
6900	營業淨利	<u>34,994</u>	<u>7</u>	<u>87,425</u>	<u>13</u>
	營業外收入及支出				
7010	其他收入 (附註二一)	1,728	1	419	-
7020	其他利益及損失 (附註 二一)	(<u>4,838</u>)	(<u>1</u>)	(<u>7,267</u>)	(<u>1</u>)
7050	財務成本 (附註二一)	(<u>3,291</u>)	(<u>1</u>)	(<u>1,781</u>)	<u>-</u>
7000	營業外收入及支出 合計	(<u>6,401</u>)	(<u>1</u>)	(<u>8,629</u>)	(<u>1</u>)
7900	稅前淨利	28,593	6	78,796	12
7950	所得稅費用 (附註二二)	(<u>6,235</u>)	(<u>2</u>)	(<u>34,530</u>)	(<u>5</u>)
8200	本期淨利	<u>22,358</u>	<u>4</u>	<u>44,266</u>	<u>7</u>

(接次頁)

(承前頁)

代 碼		108年1月1日至3月31日			107年1月1日至3月31日		
		金	額	%	金	額	%
	其他綜合損益						
8310	不重分類至損益之項目						
8316	透過其他綜合損益 按公允價值衡量 之權益工具投資 未實現評價損益	\$ 11,335		2	\$ 9,041		1
8360	後續可能重分類至損益 之項目						
8361	國外營運機構財務 報表換算之兌換 差額	<u>21,477</u>		<u>5</u>	<u>18,830</u>		<u>3</u>
8300	其他綜合損益合計	<u>32,812</u>		<u>7</u>	<u>27,871</u>		<u>4</u>
8500	本期綜合損益總額	<u>\$ 55,170</u>		<u>11</u>	<u>\$ 72,137</u>		<u>11</u>
	每股盈餘 (附註二三)						
9750	基 本	<u>\$ 0.26</u>			<u>\$ 0.52</u>		
9850	稀 釋	<u>\$ 0.26</u>			<u>\$ 0.51</u>		

後附之附註係本合併財務報告之一部分。

董事長：徐明恩




經理人：徐明恩



會計主管：洪順興





千如電機股份有限公司

民國 108 年 3 月 31 日
(僅經核閱 專則查核)

單位：新台幣千元

代碼	歸屬	於本公		司業		其他主		權益	
		股本	公積	留	盈餘	未分配	盈餘	國外營運機構	國外營運機構
股數(仟股)	金額	金額	金額	金額	金額	金額	金額	金額	金額
A1	107年1月1日餘額	73,198	\$ 731,978	\$ 181,063	\$ 68,085	\$ 100,630	\$ 184,646	\$ 22,667	\$ 1,192,462
A3	追溯適用及追溯重編之影響數	-	-	-	-	-	-	(22,667)	-
A5	期初重編後餘額	73,198	731,978	181,063	68,085	100,630	184,646	-	1,192,462
D1	107年1月1日至3月31日淨利	-	-	-	-	-	44,266	-	44,266
D3	107年1月1日至3月31日其他綜合損益總額	-	-	-	-	-	-	12,715	31,545
D5	107年1月1日至3月31日綜合損益總額	-	-	-	-	-	44,266	12,715	75,811
Q1	處分透過其他綜合損益按公允價值衡量之權益工具投資	-	-	-	-	-	3,674	(3,674)	-
Z1	107年3月31日餘額	73,198	\$ 731,978	\$ 181,063	\$ 68,085	\$ 100,630	\$ 232,586	\$ 31,708	\$ 1,268,273
A1	108年1月1日餘額	85,642	\$ 856,414	\$ 181,063	\$ 86,549	\$ 73,939	\$ 186,290	\$ 35,354	\$ 1,312,010
D1	108年1月1日至3月31日淨利	-	-	-	-	-	22,358	-	22,358
D3	108年1月1日至3月31日其他綜合損益總額	-	-	-	-	-	-	11,335	32,812
D5	108年1月1日至3月31日綜合損益總額	-	-	-	-	-	22,358	11,335	55,170
Z1	108年3月31日餘額	85,642	\$ 856,414	\$ 181,063	\$ 86,549	\$ 73,939	\$ 208,648	\$ 46,689	\$ 1,367,180

後附之附註係本合併財務報告之一部分。

經理人：徐明恩

會計主管：洪順興

董事長：徐明恩



千如電機工業股份有限公司及子公司

合併現金流量表

民國 108 年及 107 年 1 月 1 日至 3 月 31 日

(僅經核閱，未依一般公認審計準則查核)

單位：新台幣仟元

代 碼		108年1月1日 至3月31日	107年1月1日 至3月31日
	營業活動之現金流量		
A10000	本期稅前淨利	\$ 28,593	\$ 78,796
A20000	不影響現金流量之收益費損項目：		
A20100	折舊費用	25,099	19,175
A20200	攤銷費用	1,697	1,406
A20300	預期信用減損(利益)損失	(1,052)	190
A20900	財務成本	3,291	1,781
A21200	利息收入	(1,728)	(419)
A22500	處分不動產、廠房及設備淨損	226	377
A23700	存貨跌價及呆滯損失(回升利 益)	2,826	(2,489)
A24100	外幣兌換淨損失(利益)	16,716	(10,748)
A30000	營業資產及負債之淨變動數		
A31130	應收票據及帳款	19,852	(41,094)
A31180	其他應收款	(3,131)	9,008
A31200	存 貨	25,604	(1,682)
A31230	預付款項	(13,166)	(12,921)
A31240	其他流動資產	12,807	1,715
A32130	應付票據及帳款	(22,990)	(4,987)
A32180	其他應付款	(51,663)	(32,770)
A32990	應付員工酬勞及董監酬勞	5,978	14,803
A32200	負債準備	2,139	1,560
A32230	其他流動負債	1,159	5,443
A32240	淨確定福利負債	(5,693)	(12,527)
A33000	營運產生之現金流入	46,564	14,617
A33100	收取之利息	1,728	419
A33300	支付之利息	(2,595)	(1,885)
A33500	支付之所得稅	-	(10,922)
AAAA	營業活動之淨現金流入	<u>45,697</u>	<u>2,229</u>

(接次頁)

(承前頁)

代 碼		108年1月1日 至3月31日	107年1月1日 至3月31日
	投資活動之現金流量		
B00200	處分透過損益按公允價值衡量之金融資產	\$ 9,389	\$ -
B00010	取得透過其他綜合損益按公允價值衡量之金融資產	-	14,381
B00100	取得透過損益按公允價值衡量之金融資產	(100,584)	(92,780)
B02700	購置不動產、廠房及設備	(25,583)	(30,723)
B03700	存出保證金增加	(4)	(1,420)
B04500	購置無形資產	(2,005)	(195)
B07100	預付設備款增加	(27,706)	(69,534)
B07400	預付租賃款增加	-	(644)
BBBB	投資活動之淨現金流出	(146,493)	(180,915)
	籌資活動之現金流量		
C00100	短期借款增加	108	60,000
C01700	償還長期借款	-	(16,518)
C01600	舉借長期借款	26,288	-
C04020	租賃負債本金償還	(660)	-
CCCC	籌資活動之淨現金流入	25,736	43,482
DDDD	匯率變動對現金及約當現金之影響	2	26,660
EEEE	本期現金及約當現金淨減少數	(75,058)	(108,544)
E00100	期初現金及約當現金餘額	713,380	620,243
E00200	期末現金及約當現金餘額	\$ 638,322	\$ 511,699

後附之附註係本合併財務報告之一部分。

董事長：徐明恩



經理人：徐明恩



會計主管：洪順興



千如電機工業股份有限公司及子公司

合併財務報表附註

民國 108 年及 107 年 1 月 1 日至 3 月 31 日

(僅經核閱，未依一般公認審計準則查核)

(除另予註明者外，金額為新台幣仟元)

一、公司沿革

千如電機工業股份有限公司(以下簡稱千如公司)於 68 年 5 月 25 日經經濟部核准設立，主要業務為用於各種消費電子產品、通訊電子產品、電腦及其週邊設備、工業電子設備、汽車電子裝備等電路中之晶片電感器、電源電感器、濾波電感元件、變壓器、孔洞化結構陶瓷散熱片、各項精密金屬沖壓零件、LED 照明燈具等相關產品及其原物料、各項產品模具、及生產設備等之製造加工及買賣，及前各項有關進出口貿易業務。

千如公司股票自 93 年 12 月 2 日起於財團法人中華民國證券櫃檯買賣中心上櫃交易。本合併財務報告係以千如公司之功能性貨幣新台幣表達。

二、通過財務報告之日期及程序

本合併財務報告於 108 年 5 月 9 日經董事會通過。

三、新發布及修訂準則及解釋之適用

- (一) 首次適用修正後之證券發行人財務報告編製準則及經金融監督管理委員會(以下稱「金管會」)認可並發布生效之國際財務報導準則(IFRS)、國際會計準則(IAS)、解釋(IFRIC)及解釋公告(SIC)(以下稱「IFRSs」)

除下列說明外，適用修正後之證券發行人財務報告編製準則及金管會認可並發布生效之 IFRSs 將不致造成千如公司及其子公司(以下合稱本公司)會計政策之重大變動：

1. IFRS 16「租賃」

IFRS 16 規範租賃協議之辨認與出租人及承租人會計處理，該準則將取代 IAS 17「租賃」及 IFRIC 4「決定一項安排是否包含租賃」等相關解釋。相關會計政策請參閱附註四。

租賃定義

本公司選擇僅就 108 年 1 月 1 日以後簽訂（或變動）之合約依 IFRS 16 評估是否係屬（或包含）租賃，先前已依 IAS 17 及 IFRIC 4 辨認為租賃之合約不予重新評估並依 IFRS 16 之過渡規定處理。

本公司為承租人

除低價值標的資產租賃及短期租賃選擇按直線基礎認列費用外，其他租賃係於合併資產負債表認列使用權資產及租賃負債。合併綜合損益表係分別表達使用權資產之折舊費用及租賃負債按有效利息法所產生之利息費用。於合併現金流量表中，償付租賃負債之本金金額表達為籌資活動，支付利息部分則列為營業活動。適用 IFRS 16 前，分類為營業租賃之合約係按直線基礎認列費用，為取得中國土地使用權預付之租賃給付係認列於預付租賃款，因租金平穩化所產生與支付金額之差額係認列為預付租賃款。營業租賃現金流量於合併現金流量表係表達於營業活動。

本公司預計選擇將追溯適用 IFRS 16 之累積影響數調整於 108 年 1 月 1 日保留盈餘，不重編比較資訊。

本公司預計將適用下列權宜作法：

- (1) 對具有合理類似特性之租賃組合使用單一折現率衡量租賃負債。
- (2) 107 年底認列之虧損性租賃合約負債準備將調整 108 年 1 月 1 日使用權資產，而不依 IAS 36 評估減損。
- (3) 租賃期間於 108 年 12 月 31 日以前結束之租賃將依短期租賃處理。

(4) 不將原始直接成本計入 108 年 1 月 1 日之使用權資產衡量中。

(5) 進行租賃負債之衡量時，對諸如租賃期間之決定將使用後見之明。

對於依 IAS 17 分類為融資租賃之租賃，將以 107 年 12 月 31 日租賃資產及租賃負債之帳面金額作為使用權資產及租賃負債於 108 年 1 月 1 日之帳面金額。

本公司於 108 年 1 月 1 日認列租賃負債所適用之增額借款利率加權平均數為 4.2%，該租賃負債金額與 107 年 12 月 31 日不可取消營業租賃之未來最低租賃給付總額之差異說明如下：

107 年 12 月 31 日不可取消營業租賃之未來最低租賃給付總額	\$ 9,727
減：適用豁免之短期租賃	(5,613)
減：適用豁免之低價值資產租賃	(818)
108 年 1 月 1 日未折現總額	<u>\$ 3,296</u>
按 108 年 1 月 1 日增額借款利率折現後之現值	<u>\$ 3,296</u>
108 年 1 月 1 日租賃負債餘額	<u>\$ 3,296</u>

本公司為出租人

於過渡時對出租人之租賃不作任何調整，且自 108 年 1 月 1 日起始適用 IFRS 16。

首次適用 IFRS 16 對 108 年 1 月 1 日各資產、負債及權益項目調整如下：

	108年1月1日 重編前金額	首次適用 之調整	108年1月1日 重編後金額
使用權資產	\$ -	\$ 3,296	\$ 3,296
資產影響	<u>\$ -</u>	<u>\$ 3,296</u>	<u>\$ 3,296</u>
租賃負債—流動	\$ -	\$ 2,176	\$ 2,176
租賃負債—非流動	-	1,120	1,120
負債影響	<u>\$ -</u>	<u>\$ 3,296</u>	<u>\$ 3,296</u>
保留盈餘	\$ -	-	-
權益影響	<u>\$ -</u>	<u>\$ -</u>	<u>\$ -</u>

2. IFRIC 23「所得稅之不確定性之處理」

IFRIC 23 釐清當所得稅處理存在不確定性時，本公司須假設稅務主管機關將可取具所有相關資料進行審查，若判斷其申報之所得稅處理很有可能被稅務主管機關接受，本公司對於課稅所得、課稅基礎、未使用課稅損失、未使用課稅抵減及稅率之決定必須與申報所得稅時所採用之所得稅處理一致。若稅務主管機關並非很有可能接受申報之所得稅處理，本公司須採最可能金額或預期值（應採兩者中較能預測不確定性最終結果之方法）評估。若事實及情況改變，本公司須重評估其判斷與估計。

除上述影響外，截至本合併財務報告通過發布日止，本公司評估其他準則、解釋之修正將不致對財務狀況與財務績效造成重大影響。

(二) IASB 已發布但尚未經金管會認可並發布生效之 IFRSs

新發布 / 修正 / 修訂準則及解釋	國際會計準則理事會(IASB)發布之生效日(註1)
IFRS 3 之修正「業務之定義」	2020 年 1 月 1 日(註2)
IFRS 10 及 IAS 28 之修正「投資者與其關聯企業或合資間之資產出售或投入」	未 定
IFRS 17「保險合約」	2021 年 1 月 1 日
IAS 1 及 IAS 8 之修正「重大性之定義」	2020 年 1 月 1 日(註3)

註 1：除另註明外，上述新發布 / 修正 / 修訂準則或解釋係於各該日期以後開始之年度期間生效。

註 2：收購日在年度報導期間開始於 2020 年 1 月 1 日以後之企業合併及於前述日期以後發生之資產取得適用此項修正。

註 3：2020 年 1 月 1 日以後開始之年度期間推延適用此項修正。

截至本合併財務報告通過發布日止，本公司仍持續評估其他準則、解釋之修正對財務狀況與財務績效之影響，相關影響待評估完成時予以揭露。

四、重大會計政策之彙總說明

(一) 遵循聲明

本合併財務報告係依照證券發行人財務報告編製準則及經金管會認可並發布生效之 IAS 34「期中財務報導」編製。本合併財務報告並未包含整份年度財務報告所規定之所有 IFRSs 揭露資訊。

(二) 編製基礎

除按公允價值衡量之金融工具外，本合併財務報告係依歷史成本基礎編製。

公允價值衡量依照相關輸入值之可觀察程度及重要性分為第 1 等級至第 3 等級：

1. 第 1 等級輸入值：係指於衡量日可取得之相同資產或負債於活躍市場之報價（未經調整）。
2. 第 2 等級輸入值：係指除第 1 等級之報價外，資產或負債直接（亦即價格）或間接（亦即由價格推導而得）之可觀察輸入值。
3. 第 3 等級輸入值：係指資產或負債之不可觀察之輸入值。

(三) 資產與負債區分流動與非流動之標準

流動資產包括：

1. 主要為交易目的而持有之資產；
2. 預期於資產負債表日後 12 個月內實現之資產；及
3. 現金及約當現金（但不包括於資產負債表日後逾 12 個月用以交換或清償負債而受到限制者）。

流動負債包括：

1. 主要為交易目的而持有之負債；
2. 於資產負債表日後 12 個月內到期清償之負債，以及
3. 不能無條件將清償期限遞延至資產負債表日後至少 12 個月之負債。

非屬上述流動資產或流動負債者，係分類為非流動資產或非流動負債。

(四) 合併基礎

本合併財務報告係包含千如公司及由千如公司所控制個體（子公司）之財務報告。子公司之財務報告已予調整，以使其會計政策與合併公司之會計政策一致。於編製合併財務報告時，各個體間之交易、帳戶餘額、收益及費損已全數予以銷除。

子公司明細、持股比率及營業項目，參閱附註十一及三十(二)8。

(五) 其他重大會計政策

除租賃相關會計政策及下列說明外，請參閱 107 年度合併財務報告之重大會計政策彙總說明。

1. 租 賃

108 年

本公司於合約成立日評估合約是否係屬（或包含）租賃。

(1) 本公司為出租人

當租賃條款係移轉附屬於資產所有權之幾乎所有風險與報酬予承租人，則將其分類為融資租賃。所有其他租賃則分類為營業租賃。

營業租賃下，減除租賃誘因後之租賃給付係按直線基礎於相關租賃期間內認列為收益。因取得營業租賃所發生之原始直接成本，係加計至標的資產之帳面金額，並按直線基礎於租賃期間內認列為費用。

(2) 本公司為承租人

除適用認列豁免之低價值標的資產租賃及短期租賃之租賃給付係按直線基礎於租賃期間內認列為費用，其他租賃皆於租賃開始日認列使用權資產及租賃負債。

使用權資產原始按成本（包含租賃負債之原始衡量金額、租賃開始日前支付之租賃給付減除收取之租賃誘因、原始直接成本及復原標的資產之估計成本）衡量，後續按成本減除累計折舊及累計減損損失後之金額衡量，並調整租賃負債之再衡量數。使用權資產係單獨表達於合併資產負債表。

使用權資產採直線基礎自租賃開始日起至耐用年限屆滿時或租賃期間屆滿時兩者之較早者提列折舊。

租賃負債原始按租賃給付之現值衡量。若租賃隱含利率容易確定，租賃給付使用該利率折現。若該利率並非容易確定，則使用承租人增額借款利率。

後續，租賃負債採有效利息法按攤銷後成本基礎衡量，且利息費用係於租賃期間分攤。若租賃期間或用於決定租賃給付之指數或費率變動導致未來租賃給付有變動，本公司再衡量租賃負債，並相對調整使用權資產，惟若使用權資產之帳面金額已減至零，則剩餘之再衡量金額認列於損益中。租賃負債係單獨表達於合併資產負債表。

租賃協議中非取決於指數或費率之變動租金於發生當期認列為費用。

107年

當租賃條款係移轉附屬於資產所有權之幾乎所有風險與報酬予承租人，則將其分類為融資租賃。所有其他租賃則分類為營業租賃。

融資租賃係以各期最低租賃給付現值總額或租賃開始日租賃資產公允價值較低者作為成本入帳，並同時認列應付租賃款負債。

每期所支付租賃款之隱含利息列為當期財務費用，若可直接歸屬於符合要件之資產者，則予以資本化。

營業租賃給付係按直線基礎於租賃期間內認列為費用。

2. 確定福利退職後福利

期中期間之退休金成本係採用前一年度結束日依精算決定之退休金成本率，以年初至當期末為基礎計算，並針對本期之重大市場波動，及重大計劃修正、清償或其他重大一次性事項加以調整。

3. 所得稅

所得稅費用係當期所得稅及遞延所得稅之總和。期中期間之所得稅係以年度為基礎進行評估，以預期年度總盈餘所適用之稅率，就期中稅前利益予以計算。期中期間因稅法修正發生之稅率變動影響係與產生租稅後果之交易本身會計處理原則一致，於發生當期一次認列於損益。

五、重大會計判斷、估計及假設不確定性之主要來源

本合併財務報告所採用之重大會計判斷、估計及假設不確定性主要來源除下述之修正外，其餘與 107 年度合併財務報告相同。

(一) 租賃期間（適用於 108 年）

決定所承租資產之租賃期間時，本公司考量將產生經濟誘因以行使（或不行使）選擇權之所有攸關事實及情況，包括自租賃開始日至選擇權行使日間所有事實及情況之預期變動。考量主要因素包括選擇權所涵蓋期間之合約條款及條件、於合約期間進行之重大租賃權益改良及標的資產對承租人營運之重要性等。於本公司控制範圍內重大事項或情況重大改變發生時，重評估租賃期間。

(二) 承租人增額借款利率

決定租賃給付折現所使用之承租人增額借款利率，係以相當存續期間及幣別之無風險利率做為參考利率，並將所估計之承租人信用風險貼水及租賃特定調整（例如，資產特性及附有擔保等因素）納入考量。

六、現金及約當現金

	108年3月31日	107年12月31日	107年3月31日
銀行支票及活期存款	\$ 517,320	\$ 564,460	\$ 478,620
庫存現金及週轉金	1,385	1,227	1,335
約當現金			
原始到期日在 3 個月以			
內之銀行定期存款	119,617	147,693	31,744
	<u>\$ 638,322</u>	<u>\$ 713,380</u>	<u>\$ 511,699</u>

銀行存款於資產負債表日之市場利率區間如下：

	<u>108年3月31日</u>	<u>107年12月31日</u>	<u>107年3月31日</u>
銀行存款	0%~4.09%	0%~3.40%	0%~0.80%

七、透過損益按公允價值衡量之金融資產

	<u>108年3月31日</u>	<u>107年12月31日</u>	<u>107年3月31日</u>
<u>金融資產—流動</u>			
指定透過損益按公允價值衡 量			
基金受益憑證	<u>\$ 118,872</u>	<u>\$ 26,784</u>	<u>\$ 92,780</u>

八、透過其他綜合損益按公允價值衡量之金融資產

	<u>108年3月31日</u>	<u>107年12月31日</u>	<u>107年3月31日</u>
<u>非流動</u>			
透過其他綜合損益按公允價 值衡量之權益工具投資	<u>\$ 59,487</u>	<u>\$ 48,152</u>	<u>\$ 46,098</u>

(一) 透過其他綜合損益按公允價值衡量之權益工具投資

	<u>108年3月31日</u>	<u>107年12月31日</u>	<u>107年3月31日</u>
<u>非流動</u>			
<u>國內投資</u>			
上市(櫃)股票	<u>\$ 59,487</u>	<u>\$ 48,152</u>	<u>\$ 46,098</u>

本公司依中長期策略目的投資國內公司普通股，並預期透過長期投資獲利。本公司管理階層認為若將該等投資之短期公允價值波動列入損益，與前述長期投資規劃並不一致，因此選擇指定該等投資為透過其他綜合損益按公允價值衡量。

九、應收票據及帳款淨額

	<u>108年3月31日</u>	<u>107年12月31日</u>	<u>107年3月31日</u>
<u>應收票據及帳款</u>			
按攤銷後成本衡量			
總帳面金額	\$ 219,006	\$ 222,498	\$ 326,657
減：備抵損失	(<u>12,734</u>)	(<u>13,536</u>)	(<u>10,507</u>)
	<u>\$ 206,272</u>	<u>\$ 208,962</u>	<u>\$ 316,150</u>

(接次頁)

(承前頁)

	<u>108年3月31日</u>	<u>107年12月31日</u>	<u>107年3月31日</u>
<u>應收帳款—關係人</u>			
按攤銷後成本衡量			
總帳面金額	\$ 132,077	\$ 148,793	\$ 164,173
減：備抵損失	<u>-</u>	<u>-</u>	<u>-</u>
	<u>\$ 132,077</u>	<u>\$ 148,793</u>	<u>\$ 164,173</u>

按攤銷後成本衡量之應收帳款

本公司對商品銷售之平均授信期間為月結 30~150 天，應收帳款不予計息。為減輕信用風險，本公司管理階層指派專責團隊負責授信額度之決定、授信核准及其他監控程序以確保逾期應收款項之回收已採取適當行動。此外，本公司於資產負債表日會逐一複核應收款項之可回收金額以確保無法回收之應收款項已提列適當減損損失。據此，本公司管理階層認為本公司之信用風險已顯著減少。

本公司採用 IFRS 9 之簡化作法按存續期間預期信用損失認列應收帳款之備抵損失。存續期間預期信用損失係使用準備矩陣計算，其考量客戶過去違約紀錄與現時財務狀況、產業經濟情勢。因本公司之信用損失歷史經驗顯示，不同客戶群之損失型態並無顯著差異，因此準備矩陣未進一步區分客戶群，僅以應收帳款逾期天數訂定預期信用損失率。

若有證據顯示交易對方面臨嚴重財務困難且本公司無法合理預期可回收金額，本公司直接沖銷相關應收帳款，惟仍會持續追索活動，因追索回收之金額則認列於損益。

本公司依準備矩陣衡量應收款項之備抵損失如下：

108年3月31日

	<u>未逾期</u>	<u>逾期 1~60 天</u>	<u>逾期 61~90 天</u>	<u>逾期 91~120 天</u>	<u>逾期 超過 120 天</u>	<u>合計</u>
總帳面金額	\$ 203,609	\$ 3,192	\$ 197	\$ 28	\$ 11,980	\$ 219,006
備抵損失（存續期間 預期信用損失）	<u>-</u>	<u>(529)</u>	<u>(197)</u>	<u>(28)</u>	<u>(11,980)</u>	<u>(12,734)</u>
攤銷後成本	<u>\$ 203,609</u>	<u>\$ 2,663</u>	<u>\$ -</u>	<u>\$ -</u>	<u>\$ -</u>	<u>\$ 206,272</u>

107年12月31日

	未逾期	逾期		逾期		合計
		1~60天	61~90天	91~120天	超過120天	
總帳面金額	\$ 200,636	\$ 8,547	\$ 789	\$ 260	\$ 12,266	\$ 222,498
備抵損失(存續期間 預期信用損失)	(73)	(337)	(600)	(260)	(12,266)	(13,536)
攤銷後成本	<u>\$ 200,563</u>	<u>\$ 8,210</u>	<u>\$ 189</u>	<u>\$ -</u>	<u>\$ -</u>	<u>\$ 208,962</u>

107年3月31日

	未逾期	逾期		逾期		合計
		1~60天	61~90天	91~120天	逾期超過120天	
總帳面金額	\$ 304,031	\$ 12,371	\$ 756	\$ -	\$ 9,499	\$ 326,657
備抵損失(存續期間 預期信用損失)	-	(252)	(756)	-	(9,499)	(10,507)
攤銷後成本	<u>\$ 304,031</u>	<u>\$ 12,119</u>	<u>\$ -</u>	<u>\$ -</u>	<u>\$ -</u>	<u>\$ 316,150</u>

應收帳款備抵損失之變動資訊如下：

	108年1月1日 至3月31日	107年1月1日 至3月31日
期初餘額	\$ 13,536	\$ 10,200
加：本期(迴轉)提列減損損失	(1,052)	190
減：本期實際沖銷	-	(22)
外幣換算差額	250	139
期末餘額	<u>\$ 12,734</u>	<u>\$ 10,507</u>

相較於期初餘額，108年及107年3月31日之應收帳款總帳面金額分別淨(減少)增加(3,492)仟元及30,241仟元，並導致備抵損失分別(減少)增加(802)仟元及307仟元。

十、存貨

	108年3月31日	107年12月31日	107年3月31日
商 品	\$ 1,443	\$ 1,471	\$ 1,198
製 成 品	146,645	172,103	157,180
在 製 品	9,404	11,784	10,126
原 物 料	139,380	144,731	181,466
	<u>\$ 296,872</u>	<u>\$ 330,089</u>	<u>\$ 349,970</u>

108年及107年1月1日至3月31日與存貨相關之銷貨成本分別為390,550仟元及517,608仟元，銷貨成本分別為存貨跌價損失2,826仟元及存貨跌價損失回升利益2,489仟元。

十一、子公司

(一) 列入合併財務報告之子公司

本合併財務報告編製主體如下：

投資公司名稱	子 公 司 名 稱	業 務 性 質	所 持 股 權 百 分 比			說 明
			108年 3月31日	107年 12月31日	107年 3月31日	
千如公司	ATEC HOLDING COMPANY (AHC)	轉投資大陸控股公司	100%	100%	100%	子公司
	ABC AMERICA ELECTRONICS CORP. (AAE)	電子零件買賣	100%	100%	100%	子公司
	ATEC UNIVERSAL COMPANY (AUC)	轉投資大陸之控股公司	100%	100%	100%	孫公司
	A-TEC INTERNATIONAL COMPANY (AIC)	轉投資大陸之控股公司	100%	100%	100%	孫公司
	AOBA TECHNOLOGY (M) SDN. BHD. (AOBA)	製造、加工及出售電子機具 零件等	100%	100%	100%	孫公司
	廣州千如電子有限公司(廣州千 如公司)	製造、加工及出售電子機具 零件等	100%	100%	100%	曾孫公司
	千如電子(上海)有限公司(千 如(上海)公司)	製造、加工及出售電子機具 零件等	100%	100%	100%	曾孫公司

除列入 108 年及 107 年 1 月 1 日至 3 月 31 日合併財務報告之非重要子公司 AAE，其財務報表未經會計師核閱外，其餘重要子公司財務報表皆經由會計師核閱。本公司管理階層認為 AAE 之財務報表未經會計師核閱，對本公司合併財務報告不致產生重大影響。

十二、不動產、廠房及設備

自 用	108年3月31日	107年12月31日	107年3月31日
	<u>\$ 855,620</u>	<u>\$ 847,160</u>	<u>\$ 696,010</u>

(一) 108 年

成 本	土 地	房 屋 及 建 築	機 器 設 備	研 發 設 備	運 輸 設 備	生 財 器 具	雜 項 設 備	合 計
108年1月1日餘額	\$ 351,853	\$ 261,962	\$ 632,798	\$ 42,671	\$ 15,568	\$ 13,397	\$ 33,352	\$ 1,351,601
增 添	-	1,375	20,327	3,283	-	86	512	25,583
處 分	-	(334)	(143)	(304)	(161)	-	(36)	(978)
重 分 類	-	(14,806)	-	-	-	-	-	(14,806)
淨兌換差額	1,185	4,203	14,254	-	205	185	704	20,736
108年3月31日餘額	<u>\$ 353,038</u>	<u>\$ 252,400</u>	<u>\$ 667,236</u>	<u>\$ 45,650</u>	<u>\$ 15,612</u>	<u>\$ 13,668</u>	<u>\$ 34,532</u>	<u>\$ 1,382,136</u>
累計折舊								
108年1月1日餘額	\$ -	\$ 124,395	\$ 337,827	\$ 7,496	\$ 8,710	\$ 4,715	\$ 21,298	\$ 504,441
折舊費用	-	3,277	16,995	2,036	539	601	976	24,424
處 分	-	(125)	(128)	(304)	(161)	-	(34)	(752)
重 分 類	-	(12,603)	-	-	-	-	-	(12,603)
淨兌換差額	-	2,671	7,633	-	142	90	470	11,006
108年3月31日餘額	<u>\$ -</u>	<u>\$ 117,615</u>	<u>\$ 362,327</u>	<u>\$ 9,228</u>	<u>\$ 9,230</u>	<u>\$ 5,406</u>	<u>\$ 22,710</u>	<u>\$ 526,516</u>
108年3月31日淨額	<u>\$ 353,038</u>	<u>\$ 134,785</u>	<u>\$ 304,909</u>	<u>\$ 36,422</u>	<u>\$ 6,382</u>	<u>\$ 8,262</u>	<u>\$ 11,822</u>	<u>\$ 855,620</u>

(二) 107 年

	土	地 房屋及建築	機器設備	研發設備	運輸設備	生財器具	雜項設備	合 計
成 本								
107年1月1日餘額	\$ 295,520	\$ 238,873	\$ 655,635	\$ 9,141	\$ 15,508	\$ 8,957	\$ 29,562	\$ 1,253,196
本期增加	-	-	28,459	-	-	756	1,508	30,723
本期處分	-	-	(3,809)	-	-	(64)	(36)	(3,909)
本期重分類	-	(14,954)	-	-	-	-	-	(14,954)
換算調整數	1,419	3,206	14,749	-	165	166	491	20,196
107年3月31日餘額	296,939	227,125	695,034	9,141	15,673	9,815	31,525	1,285,252
累計折舊								
107年1月1日餘額	-	115,249	423,325	3,805	6,623	5,308	19,085	573,395
折舊費用	-	2,692	14,207	460	570	407	839	19,175
本期處分	-	(1)	(3,441)	-	-	(57)	(33)	(3,532)
本期重分類	-	(12,057)	-	-	-	-	-	(12,057)
換算調整數	-	2,128	9,721	-	(24)	111	325	12,261
107年3月31日餘額	-	108,011	443,812	4,265	7,169	5,769	20,216	589,242
107年3月31日淨額	\$ 296,939	\$ 119,114	\$ 251,222	\$ 4,876	\$ 8,504	\$ 4,046	\$ 11,309	\$ 696,010

不動產、廠房及設備係以直線基礎按下列耐用年數計提折舊：

房屋及建築	
廠房主建物	20至25年
工程系統	3至10年
機器設備	3至10年
研發設備	2至6年
租賃資產	5至10年
運輸設備	3至5年
生財器具	3至10年
雜項設備	2至15年

本公司設定質押作為借款擔保之不動產、廠房及設備金額，請參閱附註二七。

十三、租賃協議

(一) 使用權資產－108年

	108年3月31日
使用權資產帳面金額	
建築物	\$ 2,087
運輸設備	532
	<u>\$ 2,619</u>
使用權資產之折舊費用	
建築物	\$ 599
運輸設備	76
	<u>\$ 675</u>

(二) 租賃負債－108年

	108年3月31日
租賃負債帳面金額	
流動	\$ 1,914
非流動	<u>\$ 722</u>

租賃負債之折現率區間如下：

	108年3月31日
建築物	5%~6.18%
運輸設備	1.51%

(三) 重要承租活動及條款

本公司承租若干土地及建築物做為廠房、員工宿舍使用，租賃期間為 2~10 年。位於中國之土地租賃約定每 3 年依市場租金費率調整租賃給付。於租賃期間終止時，本公司對所租賃之土地及建築物並無優惠承購權。

(四) 其他租賃資訊

108 年

	108年1月1日 至3月31日
短期租賃費用	<u>\$ 2,947</u>
低價值資產租賃費用	<u>\$ 608</u>
租賃之現金（流出）總額	<u>(\$ 5,214)</u>

本公司選擇對符合短期租賃及符合低價值資產租賃之辦公設備等適用認列之豁免，不對該等租賃認列相關使用權資產及租賃負債。

十四、無形資產

	107 年 1 月 1 日 至 3 月 31 日						
	電腦軟體	技術授權	技 術	客戶關係	商 標 權	商 譽	合 計
<u>成 本</u>							
期初餘額	\$ 14,209	\$ 560	\$ 9,902	\$ 5,445	\$ 3,720	\$ 5,340	\$ 39,176
本期增加	195	-	-	-	-	-	195
淨兌換差額	-	-	271	150	102	-	523
期末餘額	<u>\$ 14,404</u>	<u>\$ 560</u>	<u>\$ 10,173</u>	<u>\$ 5,595</u>	<u>\$ 3,822</u>	<u>\$ 5,340</u>	<u>\$ 39,894</u>
<u>累計攤銷</u>							
期初餘額	\$ 10,594	\$ 218	\$ 6,948	\$ 4,901	\$ 1,674	\$ -	\$ 24,335
攤銷費用	683	47	360	236	80	-	1,406
淨兌換差額	-	-	194	136	47	-	377
期末餘額	<u>\$ 11,277</u>	<u>\$ 265</u>	<u>\$ 7,502</u>	<u>\$ 5,273</u>	<u>\$ 1,801</u>	<u>\$ -</u>	<u>\$ 26,118</u>
淨 額	<u>\$ 3,127</u>	<u>\$ 295</u>	<u>\$ 2,671</u>	<u>\$ 322</u>	<u>\$ 2,021</u>	<u>\$ 5,340</u>	<u>\$ 13,776</u>

成 本	108年1月1日至3月31日						
	電腦軟體	技術授權	技 術	客戶關係	商 標 權	商 譽	合 計
期初餘額	\$ 19,448	\$ 1,360	\$ 9,958	\$ 5,476	\$ 3,741	\$ 5,340	\$ 45,323
本期增加	2,005	-	-	-	-	-	2,005
淨兌換差額	-	-	227	125	85	-	437
期末餘額	<u>\$ 21,453</u>	<u>\$ 1,360</u>	<u>\$ 10,185</u>	<u>\$ 5,601</u>	<u>\$ 3,826</u>	<u>\$ 5,340</u>	<u>\$ 47,765</u>
累計攤銷							
期初餘額	\$ 13,346	\$ 471	\$ 8,411	\$ 5,476	\$ 2,001	\$ -	\$ 29,705
攤銷費用	1,006	247	363	-	81	-	1,697
淨兌換差額	-	-	191	125	47	-	363
期末餘額	<u>\$ 14,352</u>	<u>\$ 718</u>	<u>\$ 8,965</u>	<u>\$ 5,601</u>	<u>\$ 2,129</u>	<u>\$ -</u>	<u>\$ 31,765</u>
淨 額	<u>\$ 7,101</u>	<u>\$ 642</u>	<u>\$ 1,220</u>	<u>\$ -</u>	<u>\$ 1,697</u>	<u>\$ 5,340</u>	<u>\$ 16,000</u>

上述有限耐用年限無形資產係以直線基礎按下列耐用年數計提攤銷費用：

電腦軟體	3年
技術授權	3年
技 術	7年
客戶關係	5年
商 標 權	10年

十五、其他資產

	108年3月31日	107年12月31日	107年3月31日
<u>流 動</u>			
受限制資產—流動	\$ 21,332	\$ 20,691	\$ 20,345
預付租賃款	187	232	206
其 他	935	14,383	13,914
	<u>\$ 22,454</u>	<u>\$ 35,306</u>	<u>\$ 34,465</u>
<u>非 流 動</u>			
預付租賃款	\$ 22,668	\$ 22,443	\$ 23,535
存出保證金	3,323	3,319	3,896
其 他	1,730	1,610	-
	<u>\$ 27,721</u>	<u>\$ 27,372</u>	<u>\$ 27,431</u>

截至108年3月31日暨107年12月31日及3月31日止，本公司之預付租賃款為位於中國大陸及馬來西亞之土地使用權，設定質押作為擔保之情形，請參閱附註二七。

十六、借 款

(一) 短期借款

	108年3月31日	107年12月31日	107年3月31日
<u>無擔保借款</u>			
一週轉金借款	\$ 15,572	\$ 15,464	\$ 141,000

週轉金借款之利率於 108 年 3 月 31 日暨 107 年 12 月 31 日及 3 月 31 日分別為 1.06%~6.09%、1.06%~6.09%及 1.06%~1.55%。

(二) 應付短期票券

	108年3月31日	107年12月31日	107年3月31日
應付商業本票	\$ 80,000	\$ 80,000	\$ 60,000

尚未到期之應付短期票券如下：

108 年 3 月 31 日

保證／承兌機構	票面金額	折價金額	帳面金額	利率區間	擔保品名稱	擔保品
						帳面金額
<u>應付商業本票</u>						
兆豐銀行	\$ 50,000	\$ -	\$ 50,000	1.070%	無擔保	\$ -
中華票券	\$ 30,000	\$ -	\$ 30,000	1.038%	無擔保	\$ -

107 年 12 月 31 日

保證／承兌機構	票面金額	折價金額	帳面金額	利率區間	擔保品名稱	擔保品
						帳面金額
<u>應付商業本票</u>						
兆豐銀行	\$ 50,000	\$ -	\$ 50,000	1.038%	無擔保	\$ -
中華票券	\$ 30,000	\$ -	\$ 30,000	1.038%	無擔保	\$ -

107 年 3 月 31 日

保證／承兌機構	票面金額	折價金額	帳面金額	利率區間	擔保品名稱	擔保品
						帳面金額
<u>應付商業本票</u>						
兆豐銀行	\$ 30,000	\$ -	\$ 30,000	1.038%	無擔保	\$ -
中華票券	\$ 30,000	\$ -	\$ 30,000	1.038%	無擔保	\$ -

(三) 長期借款

	108年3月31日	107年12月31日	107年3月31日
<u>擔保銀行借款 (附註二 七)</u>			
中長期借款—自 106 年 7 月起，自 110 年 7 月起開始償還，每月為一期償還，至 126 年 7 月償清，年利率為 1.48%	\$ 150,000	\$ 150,000	\$ 150,000
中長期借款—自 106 年 8 月起，自 107 年 8 月起開始償還，每月為一期償還，至 113 年 8 月償清，年利率為 1.48%	60,486	63,278	67,000
中長期借款—自 103 年 11 月起，每月為一期償還，至 108 年 11 月償清，年利率為 1.54%	4,142	5,684	10,276
<u>無擔保銀行借款</u>			
中長期借款—自 108 年 2 月起，每月為一期償還，至 113 年 2 月償清，年利率為 1.50%	39,358	-	-
中長期借款—自 107 年 6 月起，每月為一期償還，至 110 年 6 月償清，年利率為 1.50%	37,500	41,667	-
中長期借款—自 106 年 10 月起，自 107 年 10 月起開始償還，每月為一期償還，至 113 年 10 月償清，年利率為 1.48%	31,167	32,542	33,000
中長期借款—自 107 年 6 月起，至 109 年 6 月到期一次償清，年利率為 1.55%	20,000	20,000	-
中長期借款—自 106 年 5 月起，每月為一期償還，至 111 年 5 月償清，年利率為 1.52%	19,000	20,500	25,000

(接次頁)

(承前頁)

	108年3月31日	107年12月31日	107年3月31日
中長期借款—自 107 年 7 月起，每月為一期償還，至 112 年 7 月償清，年利率為 1.52%	\$ 17,333	\$ 18,333	\$ -
中長期借款—自 105 年 4 月起，每月為一期償還，至 108 年 4 月償清，年利率為 1.55%	778	3,111	10,111
中長期借款—自 105 年 7 月起，每季為一期償還，107 年 3 月底利率為 2.88%	-	-	29,105
中長期借款—自 104 年 4 月起，每季為一期償還，至 107 年 4 月償清，107 年 3 月底利率為 1.57%	-	-	3,000
中長期借款—自 104 年 5 月起，每月為一期償還，至 107 年 5 月償清，107 年 3 月底利率為 1.55%	-	-	1,705
中長期借款—自 108 年 6 月起，每月為一期償還，至 110 年 6 月償清，108 年 3 月底利率為 3.22% 及 107 年底利率為 3.53%	103,897	103,016	-
中長期借款—自 108 年 5 月起，每季為一期償還，至 112 年 5 月償清，108 年 3 月底利率為 3.236% 及 107 年底利率為 2.91%	89,056	88,298	-
小計	572,717	546,429	329,197
一年內到期部分	(92,432)	(76,043)	(45,441)
	<u>\$ 480,285</u>	<u>\$ 470,386</u>	<u>\$ 283,756</u>

十七、其他負債

	108年3月31日	107年12月31日	107年3月31日
<u>流動</u>			
其他應付款			
薪資	\$ 34,837	\$ 41,929	\$ 35,531
獎金	8,093	33,979	15,305
應付休假給付	6,155	4,791	5,711
運費及進出口費用	3,300	3,835	5,429
佣金	2,181	1,973	5,976
勞務費	1,858	3,281	3,219
其他	61,137	62,720	52,819
	<u>\$ 117,561</u>	<u>\$ 152,508</u>	<u>\$ 123,990</u>
其他負債			
代收款	\$ 1,276	\$ 953	\$ 1,045
合約負債	955	1,074	-
預收款項	-	-	918
	<u>\$ 2,231</u>	<u>\$ 2,027</u>	<u>\$ 1,963</u>
<u>非流動</u>			
其他負債			
遞延貸項	<u>\$ 1,285</u>	<u>\$ 2,210</u>	<u>\$ 2,677</u>

十八、退職後福利計畫

108年及107年1月1日至3月31日認列之確定福利計畫相關退休金費用係以107年及106年12月31日精算決定之退休金成本率計算，金額分別為180仟元及164仟元。

十九、權益

(一) 股本

	108年3月31日	107年12月31日	107年3月31日
額定股數(仟股)	<u>120,000</u>	<u>120,000</u>	<u>80,000</u>
額定股本	<u>\$ 1,200,000</u>	<u>\$ 1,200,000</u>	<u>\$ 800,000</u>
已發行且已收足股款之股數(仟股)	<u>85,642</u>	<u>85,642</u>	<u>73,198</u>
已發行股本	<u>\$ 856,414</u>	<u>\$ 856,414</u>	<u>\$ 731,978</u>

已發行之股份為普通股，每股面額為10元，每股享有一表決權及收取股利之權利。

千如公司於108年3月13日董事會決議，擬以私募方式辦理現金增資發行普通股，擬於108年5月31日提報股東常會通過後，授

權董事會視市場狀況及公司營運需求，自股東會決議之日起一年內分二次辦理，以 10,000 仟股為上限。

(二) 資本公積

	108年3月31日	107年12月31日	107年3月31日
得用以彌補虧損、發放現金或撥充股本(註)			
股票發行溢價	\$ 169,469	\$ 169,469	\$ 169,469
庫藏股票交易	10,819	10,819	10,819
實際取得或處分子公司股權與帳面價值差額	<u>775</u>	<u>775</u>	<u>775</u>
	<u>\$ 181,063</u>	<u>\$ 181,063</u>	<u>\$ 181,063</u>

註：此類資本公積得用以彌補虧損，亦得於公司無虧損時，用以發放現金或撥充股本，惟撥充股本時每年以實收股本之一定比率為限。

(三) 保留盈餘及股利政策

依本公司章程之盈餘分派政策規定，年度決算如有盈餘，依法繳納稅捐，彌補累積虧損後，再提 10% 為法定盈餘公積，其餘再依法令規定提列或迴轉特別盈餘公積；如尚有盈餘，併同累積未分配盈餘，由董事會擬具盈餘分配議案，提請股東會決議分派股東股息紅利。千如公司章程規定之員工及董監事酬勞分派政策，參閱附註二一之(六)員工酬勞及董監事酬勞。

另依據千如公司章程規定，千如公司股利政策，係配合目前及未來之發展計畫、考量投資環境、資金需求及國內外競爭狀況，並兼顧股東利益等因素，每年就可供分配盈餘提撥不低於 60% 分配股東股息紅利，惟累積可供分配盈餘低於實收股本 2% 時，得不予分配；分配股東股息紅利時，得以現金或股票方式為之，其中現金股利不低於股利總額之 10%。

法定盈餘公積應提撥至其餘額達公司實收股本總額時為止。法定盈餘公積得用以彌補虧損。公司無虧損時，法定盈餘公積超過實收股本總額 25% 之部分除得撥充股本外，尚得以現金分配。

本公司依金管證發字第 1010012865 號函、金管證發字第 1010047490 號函及「採用國際財務報導準則 (IFRSs) 後，提列特別盈餘公積之適用疑義問答」等規定提列及迴轉特別盈餘公積。嗣後其他股東權益減項餘額有迴轉時，得就迴轉部分分派盈餘。

本公司於 108 年 3 月 13 日董事會及 107 年 6 月 26 日之股東常會，分別擬議及決議 107 及 106 年度盈餘分配案如下：

	盈餘分配案		每股股利 (元)	
	107年度	106年度	107年度	106年度
法定盈餘公積	\$ 18,629	\$ 18,464	\$ -	\$ -
(迴轉)特別盈餘公積	(1,695)	(26,691)	-	-
現金股利	29,974	36,599	0.35	0.50
股票股利	72,795	124,436	0.85	1.70

有關 107 年度之盈餘分配案尚待預計於 108 年 5 月 31 日召開之股東常會決議。

(四) 特別盈餘公積

	108年1月1日 至3月31日	107年1月1日 至3月31日
期初及期末餘額	<u>\$ 73,939</u>	<u>\$100,630</u>

其中 39,767 仟元係千如公司於首次採用 IFRSs 時，因帳列累積換算調整數轉入保留盈餘產生。

(五) 其他權益

1. 國外營運機構財務報表換算之兌換差額

	108年1月1日 至3月31日	107年1月1日 至3月31日
期初餘額	(\$107,599)	(\$ 96,607)
換算國外營運機構淨資產所產生之兌換差額	<u>21,477</u>	<u>18,830</u>
期末餘額	<u>(\$ 86,122)</u>	<u>(\$ 77,777)</u>

2. 透過其他綜合損益按公允價值衡量之金融資產未實現損益

	108年1月1日 至3月31日	107年1月1日 至3月31日
期初餘額	\$ 35,354	\$ 22,667
當期產生 未實現損益 權益工具	<u>11,335</u>	<u>9,041</u>
期末餘額	<u>\$ 46,689</u>	<u>\$ 31,708</u>

二十、收 入

(一) 合約收入

	108年1月1日 至3月31日	107年1月1日 至3月31日
客戶合約收入		
商品銷貨收入	<u>\$496,451</u>	<u>\$685,981</u>

(二) 合約餘額

	108年1月1日 至3月31日	107年1月1日 至3月31日
合約負債		
商品銷貨	<u>\$ 955</u>	<u>\$ -</u>

(三) 客戶合約收入之細分

	108年1月1日 至3月31日	107年1月1日 至3月31日
<u>主要地區市場</u>		
美 國	\$220,231	\$281,044
德 國	114,086	161,867
中 國	63,768	100,782
台 灣	44,204	51,637
其 他	<u>54,162</u>	<u>90,651</u>
	<u>\$496,451</u>	<u>\$685,981</u>

二一、淨利及其他綜合損益

(一) 其他收入

	108年1月1日 至3月31日	107年1月1日 至3月31日
利息收入		
銀行存款	<u>\$ 1,728</u>	<u>\$ 419</u>

(二) 其他利益及損失淨額

	108年1月1日 至3月31日	107年1月1日 至3月31日
處分不動產、廠房及設備淨損	(\$ 226)	(\$ 377)
淨外幣兌換損失	(3,757)	(8,244)
其他	(855)	1,354
	<u>(\$ 4,838)</u>	<u>(\$ 7,267)</u>

(三) 財務成本

	108年1月1日 至3月31日	107年1月1日 至3月31日
銀行借款利息	\$ 3,248	\$ 1,781
租賃負債之利息	43	-
	<u>\$ 3,291</u>	<u>\$ 1,781</u>

(四) 折舊及攤銷

	108年1月1日 至3月31日	107年1月1日 至3月31日
不動產、廠房及設備	\$ 24,424	\$ 19,175
使用權資產	675	-
無形資產	1,697	1,406
合計	<u>\$ 26,796</u>	<u>\$ 20,581</u>
折舊費用依功能別彙總		
營業成本	\$ 18,520	\$ 15,007
營業費用	6,579	4,168
	<u>\$ 25,099</u>	<u>\$ 19,175</u>
攤銷費用依功能別彙總		
營業成本	\$ 446	\$ 681
銷售費用	42	42
管理費用	61	155
研發費用	1,148	528
	<u>\$ 1,697</u>	<u>\$ 1,406</u>

(五) 員工福利費用

	108年1月1日 至3月31日	107年1月1日 至3月31日
<u>退職後福利 (附註十八)</u>		
確定提撥計畫	\$ 1,167	\$ 1,044
確定福利計畫	<u>180</u>	<u>164</u>
	1,347	1,208
其他員工福利	<u>111,078</u>	<u>141,114</u>
員工福利費用合計	<u>\$112,425</u>	<u>\$142,322</u>
依功能別彙總		
營業成本	\$ 72,058	\$ 95,618
營業費用	<u>40,367</u>	<u>46,704</u>
	<u>\$112,425</u>	<u>\$142,322</u>

(六) 員工酬勞及董監事酬勞

千如公司依章程規定係以當年度扣除分派員工及董監酬勞前之稅前利益分別以 12%~16%及不高於 6%提撥員工酬勞及董監事酬勞。108年及107年1月1日至3月31日估列之員工酬勞及董監事酬勞如下：

估列比例

	108年1月1日 至3月31日	107年1月1日 至3月31日
員工酬勞	13%	13%
董監事酬勞	4%	4%

金 額

	108年1月1日 至3月31日	107年1月1日 至3月31日
員工酬勞	<u>\$ 4,571</u>	<u>\$ 11,322</u>
董監事酬勞	<u>\$ 1,407</u>	<u>\$ 3,481</u>

年度合併財務報告通過發布日後若金額仍有變動，則依會計估計變動處理，於次一年度調整入帳。

本公司於 108 年 3 月 13 日及 107 年 3 月 20 日舉行董事會，分別決議通過 107 及 106 年度員工酬勞及董監事酬勞如下：

	107年度			106年度		
	現	金 股	票	現	金 股	票
員工酬勞	\$ 32,335	\$ -	-	\$ 34,754	\$ -	-
董監事酬勞	9,949	-	-	10,694	-	-

董事會決議配發之 107 及 106 年度員工酬勞及董監事酬勞之金額與 107 及 106 年度合併財務報告之認列金額並無差異。

有關本公司 108 及 107 年董事會決議之員工酬勞及董監事酬勞資訊，請至台灣證券交易所「公開資訊觀測站」查詢。

(七) 外幣兌換淨損

	108年1月1日 至3月31日	107年1月1日 至3月31日
外幣兌換利益總額	\$ 4,335	\$ 9,095
外幣兌換損失總額	(8,092)	(17,339)
外幣兌換淨損	<u>(\$ 3,757)</u>	<u>(\$ 8,244)</u>

二二、所得稅

(一) 認列於損益之所得稅

所得稅費用其主要組成部分如下：

	108年1月1日 至3月31日	107年1月1日 至3月31日
當期所得稅		
本期產生者	\$ 3,822	\$ 19,553
遞延所得稅		
本期產生者	2,413	4,430
稅率變動	-	10,547
認列於損益之所得稅費用	<u>\$ 6,235</u>	<u>\$ 34,530</u>

我國於 107 年修正中華民國所得稅法，將營利事業所得稅稅率由 17% 調整為 20%。中國地區子公司所適用之稅率為 25%；馬來西亞地區子公司所適用之稅率為 24%；其他轄區所產生之稅額係依各相關轄區適用之稅率計算。此外，107 年度未分配盈餘所適用之稅率將由 10% 調降為 5%。

(二) 所得稅核定情形

千如公司之營利事業所得稅申報，截至 105 年度以前之申報案件業經稅捐稽徵機關核定。

二三、每股盈餘

	108年1月1日 至3月31日	107年1月1日 至3月31日
基本每股盈餘	<u>\$ 0.26</u>	<u>\$ 0.52</u>
稀釋每股盈餘	<u>\$ 0.26</u>	<u>\$ 0.51</u>

單位：每股元

計算每股盈餘時，107 年度無償配股之影響業已追溯調整，該無償配股基準日訂於 107 年 9 月 2 日。因追溯調整，107 年第 1 季基本及稀釋每股盈餘變動如下：

	追溯調整前	追溯調整後
基本每股盈餘	<u>\$ 0.60</u>	<u>\$ 0.52</u>
稀釋每股盈餘	<u>\$ 0.60</u>	<u>\$ 0.51</u>

單位：每股元

用以計算每股盈餘之淨利及普通股加權平均股數如下：

本期淨利

	108年1月1日 至3月31日	107年1月1日 至3月31日
歸屬於母公司業主之淨利	<u>\$ 22,358</u>	<u>\$ 44,266</u>
用以計算基本每股盈餘之淨利	\$ 22,358	\$ 44,266
具稀釋作用潛在普通股之影響：		
員工酬勞	<u>-</u>	<u>-</u>
用以計算稀釋每股盈餘之淨利	<u>\$ 22,358</u>	<u>\$ 44,266</u>

股 數

(單位：仟股)

	108年1月1日 至3月31日	107年1月1日 至3月31日
用以計算基本每股盈餘之普通股加權平均股數	85,642	85,642
具稀釋作用潛在普通股之影響：		
員工酬勞	<u>1,169</u>	<u>1,170</u>
用以計算稀釋每股盈餘之普通股加權平均股數	<u>86,811</u>	<u>86,812</u>

若干如公司得選擇以股票或現金發放員工酬勞，則計算稀釋每股盈餘時，假設員工酬勞將採發放股票方式，並於該潛在普通股具有稀釋作用時計入加權平均流通在外股數，以計算稀釋每股盈餘。於次年度決議員工酬勞發放股數前計算稀釋每股盈餘時，亦繼續考量該等潛在普通股之稀釋作用。

二四、資本風險管理

本公司進行資本管理以確保集團內各企業能夠繼續經營之前提下，藉由將債務及權益餘額最適化，以使股東報酬極大化。本公司之資本結構係由本公司之權益（即股本、資本公積、保留盈餘及其他權益項目）組成。

二五、金融工具

(一) 公允價值資訊－非按公允價值衡量之金融工具

本公司管理階層認為非按公允價值衡量之金融資產及金融負債之帳面金額趨近其公允價值或其公允價值無法可靠衡量。

(二) 公允價值資訊－以重複性基礎按公允價值衡量之金融工具

1. 公允價值層級

108年3月31日

	<u>第 1 等級</u>	<u>第 2 等級</u>	<u>第 3 等級</u>	<u>合 計</u>
透過損益按公允價值衡量之金融資產				
人民幣貨幣基金	<u>\$ -</u>	<u>\$ 118,872</u>	<u>\$ -</u>	<u>\$ 118,872</u>
透過其他綜合損益按公允價值衡量之金融資產				
國內上市(櫃)公司股票	<u>\$ 59,487</u>	<u>\$ -</u>	<u>\$ -</u>	<u>\$ 59,487</u>

107 年 12 月 31 日

	第 1 等級	第 2 等級	第 3 等級	合 計
透過損益按公允價值衡 量之金融資產				
人民幣貨幣基金	\$ _____	\$ 26,784	\$ _____	\$ 26,784
透過其他綜合損益按公 允價值衡量之金融資 產				
國內上市(櫃)公司 股票	\$ 48,152	\$ _____	\$ _____	\$ 48,152

107 年 3 月 31 日

	第 1 等級	第 2 等級	第 3 等級	合 計
透過損益按公允價值衡 量之金融資產				
人民幣貨幣基金	\$ _____	\$ 92,780	\$ _____	\$ 92,780
透過其他綜合損益按公 允價值衡量之金融資 產				
國內上市(櫃)公司 股票	\$ 46,098	\$ _____	\$ _____	\$ 46,098

108 年及 107 年 1 月 1 日至 3 月 31 日無第 1 等級與第 2 等
級公允價值衡量間移轉之情形。

(三) 金融工具之種類

	108年3月31日	107年12月31日	107年3月31日
<u>金融資產</u>			
透過損益按公允價值衡 量	\$ 118,872	\$ 26,784	\$ 92,780
透過其他綜合損益按公 允價值衡量之金融資 產	59,487	48,152	46,098
以攤銷後成本衡量(註1)	1,039,231	1,129,923	1,024,893
<u>金融負債</u>			
以攤銷後成本衡量(註2)	994,134	1,023,832	966,807

註 1：餘額係包含現金及約當現金、應收票據及應收帳款、其他應
收款及受限制資產-質押定存等按攤銷後成本衡量之金融資
產。

註 2：餘額係包含短期借款、應付商業本票、應付票據及帳款、其他應付款及長期借款（含一年內到期之長期借款）等以攤銷後成本衡量之金融負債。

(四) 財務風險管理目的與政策

本公司主要金融工具包括權益投資、應收帳款、應付帳款及借款。本公司之財務管理部門係為各業務單位提供服務，統籌協調進入國內市場操作，藉由依照風險程度與廣度分析暴險之內部風險報告監督及管理本公司營運有關之財務風險。該等風險包括市場風險（包含匯率風險、利率風險及其他價格風險）、信用風險及流動性風險。

財務管理部門每季對千如公司之董事會提出報告，該會係為專責監督風險與落實政策以減輕暴險之獨立組織。

1. 市場風險

本公司之營運活動使本公司承擔之主要財務風險為外幣匯率變動風險（參閱下述(1)）以及利率變動風險（參閱下述(2)）。

本公司有關金融工具市場風險之暴險及其對該等暴險之管理與衡量方式並無改變。

(1) 匯率風險

本公司之現金流入與流出，有一部分係以外幣為之，故有部分自然避險之效果；本公司匯率風險之管理，以避險為目的，不以獲利為目的。

本公司於資產負債表日非功能性貨幣計價之貨幣性資產與貨幣性負債帳面金額參閱附註二九。

敏感度分析

本公司主要受到美金、人民幣及日圓匯率波動之影響。

下表詳細說明當新台幣（功能性貨幣）對各攸關外幣之匯率增加及減少 5% 時，本公司之敏感度分析。敏感度分析係考量流通在外之外幣貨幣性項目及指定為現金流量避險之遠期外匯合約，並將其期末之換算以匯率變動 5% 予以調整。敏感度分析之範圍包括現金及約當現金、應收帳款、

其他應收款、應付帳款及其他應付款。下表之正數係表示當新台幣相對於各相關貨幣貶值 5% 時，將使稅前淨利增加之金額；當新台幣相對於各相關外幣升值 5% 時，其對稅前淨利之影響將為同金額之負數。

	美金之影響		人民幣之影響		日圓之影響	
	108年1月1日 至3月31日	107年1月1日 至3月31日	108年1月1日 至3月31日	107年1月1日 至3月31日	108年1月1日 至3月31日	107年1月1日 至3月31日
損益	(\$ 14,417)	(\$ 20,545)	(\$ 4,680)	(\$ 2,587)	(\$ 1,026)	(\$ 2,314)

管理階層認為敏感度分析無法代表匯率固有風險，因資產負債表日之外幣暴險無法反映年中暴險情形。

(2) 利率風險

因本公司內之個體同時以固定及浮動利率借入資金，因而產生利率暴險。

本公司於資產負債表日受利率暴險之金融資產帳面金額如下：

	108年3月31日	107年12月31日	107年3月31日
具公允價值利率風險			
— 金融資產	\$ 121,005	\$ 148,920	\$ 33,082
— 金融負債	95,572	91,000	201,000
具現金流量利率風險			
— 金融資產	517,320	564,460	478,620
— 金融負債	572,717	550,893	329,197

敏感度分析

下列敏感度分析係依非衍生工具於資產負債表日之利率暴險而決定。對於浮動利率負債，其分析方式係假設資產負債表日流通在外之負債金額於報導期間皆流通在外。

若利率增加／減少 0.1%，在所有其他變數維持不變之情況下，本公司 108 年及 107 年 1 月 1 日至 3 月 31 日之稅後淨利將分別增加／減少 (55) 仟元及 149 仟元，主因為本公司之變動利率淨資產利率暴險。

(3) 其他價格風險

本公司因上市櫃權益證券投資而產生權益價格暴險。該權益投資非持有供交易而係屬策略性投資。本公司並未積極交易該等投資。本公司權益價格風險主要集中於台灣地區交易所及櫃買中心之電子產業權益工具。

敏感度分析

下列敏感度分析係依資產負債表日之權益價格暴險進行。

若權益價格上漲／下跌 5%，108 年及 107 年 1 月 1 日至 3 月 31 日稅後其他綜合損益將因持有透過其他綜合損益按公允價值衡量金融資產之公允價值變動分別增加／減少 2,974 仟元及 2,305 仟元。

2. 信用風險

信用風險係指交易對方拖欠合約義務而造成本公司財務損失之風險。截至資產負債表日，本公司可能因交易對方未履行義務造成財務損失之最大信用風險，暴險主要係來自於合併資產負債表所認列之金融資產帳面金額。

為減輕信用風險，本公司管理階層指派專責團隊負責授信額度之決定、授信核准及其他監控程序以確保逾期應收款項之回收已採取適當行動。此外，本公司於資產負債表日會逐一複核應收款項之可回收金額以確保無法回收之應收款項已提列適當減損損失。據此，本公司管理階層認為本公司之信用風險已顯著減少。

另因流動資金之交易對方信用良好之銀行；故該信用風險係屬有限。

本公司之信用風險主要集中於合併前十大客戶，截至 108 年 3 月 31 日暨 107 年 12 月 31 日及 3 月 31 日止，應收帳款總額來自前述客戶之比率分別為 34%、51%及 61%。

3. 流動性風險

本公司係透過管理及維持足夠部位之現金及約當現金以支應集團營運並減輕現金流量波動之影響。本公司管理階層監督銀行融資額度使用狀況並確保借款合同條款之遵循。

銀行借款對合併本公司而言係為一項重要流動性來源。截至108年3月31日暨107年12月31日及3月31日止，本公司未動用之短期銀行無擔保融資額度分別為289,000仟元、289,000仟元及219,000仟元。

(1) 非衍生金融負債之流動性及利率風險表

非衍生金融負債剩餘合約到期分析係依本公司最早可能被要求還款之日期，按金融負債未折現現金流量（包含本金及估計利息）編製。因此，本公司可被要求立即還款之銀行借款，係列於下表最早之期間內，不考慮銀行立即執行該權利之機率；其他非衍生金融負債到期分析係依照約定之還款日編製。

108年3月31日

非衍生金融負債	加權平均有效利率(%)	要求即付或短於1個月	1至3個月	3個月至1年	1至5年	5年以上
無附息負債	-	\$ 312,220	\$ 162,726	\$ 134,450	\$ 7,781	\$ -
租賃負債	-	224	548	1,143	721	-
浮動利率工具	1.48~1.55	25,512	9,591	57,329	480,285	-
固定利率工具	1.038~1.07	-	91,000	4,572	-	-
		<u>\$ 337,956</u>	<u>\$ 263,865</u>	<u>\$ 197,494</u>	<u>\$ 488,788</u>	<u>\$ -</u>

租賃負債未折現之給付總額到期分析之進一步資訊如下：

租賃負債	短於1年	1~5年	5~10年	10~15年	15~20年	20年以上
	<u>\$ 1,914</u>	<u>\$ 722</u>	<u>\$ -</u>	<u>\$ -</u>	<u>\$ -</u>	<u>\$ -</u>

107年12月31日

非衍生金融負債	加權平均有效利率(%)	要求即付或短於1個月	1至3個月	3個月至1年	1至5年	5年以上
無附息負債	-	\$ 192,479	\$ 165,226	\$ 4,882	\$ 19,352	\$ -
浮動利率工具	1.48~3.53	5,364	14,536	60,607	320,386	150,000
固定利率工具	1.038~1.08	-	91,000	-	-	-
		<u>\$ 197,843</u>	<u>\$ 270,762</u>	<u>\$ 65,489</u>	<u>\$ 339,738</u>	<u>\$ 150,000</u>

107年3月31日

非衍生金融負債	加權平均有效利率(%)	要求即付或短於1個月	1至3個月	3個月至1年	1至5年	5年以上
無附息負債	-	\$ 229,728	\$ 75,668	\$ 13,241	\$ -	\$ -
浮動利率工具	1.48~1.62	7,521	3,840	34,080	283,756	-
固定利率工具	1.038~1.08	<u>111,000</u>	<u>90,000</u>	<u>-</u>	<u>-</u>	<u>-</u>
		<u>\$ 348,249</u>	<u>\$ 169,508</u>	<u>\$ 47,321</u>	<u>\$ 283,756</u>	<u>\$ -</u>

(2) 融資額度

	108年3月31日	107年12月31日	107年3月31日
有擔保之銀行借款額度，於雙方同意下得展期			
— 已動用金額	\$ 220,982	\$ 225,169	\$ 326,843
— 未動用金額	<u>35,626</u>	<u>75,264</u>	<u>33,719</u>
	<u>\$ 256,608</u>	<u>\$ 300,433</u>	<u>\$ 360,562</u>
無擔保之銀行借款額度，於雙方同意下得展期			
— 已動用金額	\$ 256,135	\$ 227,153	\$ 233,817
— 未動用金額	<u>289,000</u>	<u>289,000</u>	<u>219,000</u>
	<u>\$ 545,135</u>	<u>\$ 516,153</u>	<u>\$ 452,817</u>

二六、關係人交易

千如公司及子公司（係千如公司之關係人）間之交易、帳戶餘額、收益及費損於合併時全數予以銷除，故未揭露於本附註。合併公司與其他關係人間之交易如下。

(一) 關係人名稱及其關係

關係人名稱	與合併公司之關係
徐明恩	主要管理階層
Bourns, Inc.	實質關係人

(二) 營業收入

帳列項目	關係人類別	108年1月1日至3月31日	107年1月1日至3月31日
銷貨收入	實質關係人	<u>\$ 200,004</u>	<u>\$ 257,626</u>

千如公司與關係人之銷貨係按一般交易常規訂定。

(三) 應收關係人款項 (不含對關係人放款)

帳列項目	關係人類別 / 名稱	108年1月1日 至3月31日	107年1月1日 至3月31日
應收帳款—關係人	實質關係人 / Bourns, Inc.	<u>\$ 132,077</u>	<u>\$ 164,173</u>

流通在外之應收關係人款項未收取保證。108年及107年3月31日應收關係人款項並未提列呆帳費用，收款期間則為月結60天至120天。

(四) 對主要管理階層薪酬

	108年1月1日 至3月31日	107年1月1日 至3月31日
短期員工福利	<u>\$ 11,227</u>	<u>\$ 11,527</u>
退職後福利	<u>126</u>	<u>102</u>
	<u>\$ 11,353</u>	<u>\$ 11,629</u>

董事及其他主要管理階層之薪酬係由薪酬委員會依照個人績效及市場趨勢決定。

二七、質抵押之資產

本公司除於其他附註揭露者外，下列資產已提供作為向銀行長期借款融資額度之擔保品：

	108年3月31日	107年12月31日	107年3月31日
土地	<u>\$ 243,790</u>	<u>\$ 243,790</u>	<u>\$ 243,790</u>
房屋及建築	<u>102,456</u>	<u>101,689</u>	<u>61,332</u>
質押定存 (帳列受限制資產—流動)	<u>21,332</u>	<u>20,691</u>	<u>20,345</u>
預付租賃款 (帳列其他流動資產及其他非流動資產)	<u>5,110</u>	<u>4,950</u>	<u>5,104</u>
	<u>\$ 372,688</u>	<u>\$ 371,120</u>	<u>\$ 330,571</u>

二八、重大未認列之合約承諾

截至108年3月31日暨107年12月31日及3月31日止，本公司因購買機器設備及建置新廠之預付設備款分別為102,475仟元、72,911仟元及108,754仟元。

二九、具重大影響之外幣資產及負債資訊

以下資訊係按本公司各個體功能性貨幣以外之外幣彙總表達，所揭露之匯率係指該等外幣換算至功能性貨幣之匯率。具重大影響之外幣資產及負債如下：

108年3月31日

外幣資產	外幣	匯率	帳面金額
<u>貨幣性項目</u>			
美元	\$ 15,933	30.82 (美元：新台幣)	\$ 491,041
美元	695	4.237 (美元：馬幣)	21,424
美元	24	6.7335 (美元：人民幣)	726
歐元	5,555	34.61 (歐元：新台幣)	192,262
歐元	157	4.758 (歐元：馬幣)	5,431
日圓	78,534	0.2783 (日圓：新台幣)	21,510
港幣	123	3.926 (港幣：新台幣)	483
港幣	44	0.8587 (港幣：人民幣)	171
人民幣	20,474	4.572 (人民幣：新台幣)	93,608
新台幣	10,197	0.1375 (新台幣：馬幣)	10,197
			<u>\$ 836,853</u>

外幣負債

<u>貨幣性項目</u>			
美元	205	30.82 (美元：新台幣)	\$ 6,327
美元	386	6.7335 (美元：人民幣)	11,892
美元	6,705	4.237 (美元：馬幣)	206,636
日圓	4,804	0.0377 (日圓：馬幣)	1,336
港幣	217	3.926 (港幣：新台幣)	851
新台幣	3,721	0.1375 (新台幣：馬幣)	3,721
新幣	5	2.9846 (新幣：馬幣)	15
			<u>\$ 230,778</u>

107年12月31日

外幣資產	外幣	匯率	帳面金額
<u>貨幣性項目</u>			
美元	\$ 12,971	30.715 (美元：新台幣)	\$ 398,398
美元	1,052	4.139 (美元：馬幣)	32,321
美元	35	6.863 (美元：人民幣)	1,072
歐元	4,726	35.2 (歐元：新台幣)	166,361

(接次頁)

(承前頁)

	外	幣	匯	率	帳	面	金	額
歐 元	\$	200	4.734	(歐 元：馬 幣)	\$	7,033		
日 圓		56,550	0.278	(日 圓：新 台 幣)		15,732		
港 幣		204	3.921	(港 幣：新 台 幣)		799		
港 幣		44	0.878	(港 幣：人 民 幣)		171		
人 民 幣		7,111	4.464	(人 民 幣：新 台 幣)		31,743		
新 台 幣		9,512	0.135	(新 台 幣：馬 幣)		9,512		
						<u>\$ 663,142</u>		

外 幣 負 債

貨 幣 性 項 目

美 元		246	30.715	(美 元：新 台 幣)	\$	7,549		
美 元		493	6.863	(美 元：人 民 幣)		15,138		
美 元		6,857	4.139	(美 元：馬 幣)		210,619		
日 圓		1,959	0.037	(日 圓：馬 幣)		545		
港 幣		259	3.921	(港 幣：新 台 幣)		1,015		
新 台 幣		4,596	0.135	(新 台 幣：馬 幣)		4,596		
新 幣		3	3.032	(新 幣：馬 幣)		8		
						<u>\$ 239,470</u>		

107 年 3 月 31 日

	外	幣	匯	率	帳	面	金	額
外 幣 資 產								
貨 幣 性 項 目								
美 元	\$	14,254	29.1050	(美 元：新 台 幣)	\$	414,873		
美 元		1,270	4.0056	(美 元：馬 幣)		36,960		
美 元		1,346	6.2881	(美 元：人 民 幣)		39,189		
歐 元		4,502	35.87	(歐 元：新 台 幣)		161,479		
歐 元		366	4.9367	(歐 元：馬 幣)		13,129		
日 圓		171,703	0.2739	(日 圓：新 台 幣)		47,029		
港 幣		333	3.7080	(港 幣：新 台 幣)		1,236		
港 幣		44	0.7993	(港 幣：人 民 幣)		162		
人 民 幣		11,153	4.6390	(人 民 幣：新 台 幣)		51,741		
新 台 幣		10,372	0.1376	(新 台 幣：馬 幣)		10,372		
						<u>\$ 776,170</u>		

(接次頁)

(承前頁)

外幣負債		外幣匯率		帳面金額
貨幣性項目				
美元	\$	413	29.1050 (美元：新台幣)	\$ 12,032
美元		1,021	6.2881 (美元：人民幣)	29,711
美元		1,318	4.0056 (美元：馬幣)	38,372
日圓		2,728	0.0377 (日圓：馬幣)	747
港幣		238	3.7080 (港幣：新台幣)	882
新台幣		80	0.2156 (新台幣：人民幣)	80
新台幣		5,297	0.1376 (新台幣：馬幣)	5,297
新幣		10	2.9879 (新幣：馬幣)	29
				\$ 87,150

本公司於 108 年及 107 年 1 月 1 日至 3 月 31 日外幣兌換 (損) 益 (已實現及未實現) 分別為淨損 3,757 仟元及淨損 8,244 仟元，由於外幣交易集團個體之功能性貨幣種類繁多，故無法按各重大影響之外幣別揭露兌換損益。

三十、附註揭露事項

(一) 重大交易事項及(二)轉投資事業相關資訊：除下列事項及於其他附註揭露者外，並無其他應揭露事項。編製合併財務報表時，母子公司間重大交易及其餘額已予以全數銷除。

1. 資金貸與他人：無。
2. 為他人背書保證：

單位：除另予註明外，為新台幣仟元

編號	背書保證者名稱	背書保證對象		對單一企業背書保證之金額 (註二)	本期最高背書保證餘額	期末背書保證總額	實收資本	除保費外之財產擔保金額	累計背書保證金額佔最近期財務報表淨值之比率 (%)	背書保證最高限額 (註二)	屬母公司對背書保證	屬子公司對背書保證	屬對大陸地區背書保證	備註
		公司名稱	關係											
0	千如公司	AOBA	3	\$ 341,795	USD6,500 仟元 (\$ 200,330)	\$ 200,330	\$ 200,330	\$ -	14.65	\$ 683,590	是	-	-	-

註一：3. 母公司與子公司持有普通股股權合併計算超過百分之五十之被投資公司。

註二：依千如公司「背書保證作業程序」規定，背書保證總金額不得超過千如公司淨值百分之五十，單一保證對象不得超過千如公司最近期財務報表淨值百分之二十五為限。

3. 期末持有有價證券情形 (不包含投資子公司、關聯企業及合資控制部分)：

持有之公司	有價證券種類	有價證券名稱	與有價證券發行人之關係	帳列科目	期		持股比例 %	公允價值 / 帳面價值	備註
					股數 (單位：仟)	帳面金額			
千如公司	股票	信昌電子陶瓷股份有限公司	-	透過其他綜合損益按公允價值衡量之金融資產	804	\$ 59,487	0.47	\$ 59,487 (註一)	-
廣州千如公司	理財商品	中銀日積月累-收益累積理財產品	-	透過損益按公允價值衡量之金融資產	-	91,440	-	91,440	-
千如(上海)公司	理財商品	乾元日日盈開放式資產組合型	-	透過損益按公允價值衡量之金融資產	-	27,432	-	27,432	-

註一：係按股票 108 年 3 月 31 日收盤價計算。

4. 累積買進或賣出同一有價證券之金額達新臺幣 3 億元或實收資本額 20% 以上：無。
5. 取得不動產之金額達新臺幣 3 億元或實收資本額 20% 以上：無。
6. 與關係人進、銷貨之金額達新台幣一億元或實收資本額百分之二十以上：

進(銷)貨之公司	交易對象	關係	形			交易條件與一般交易不同之情形及原因		應收(付)票據、帳款		備註	
			進(銷)貨金額	佔總進(銷)貨之比率	授信期間	票	信	額	佔總應收(付)票據、帳款比率		
千如公司	廣州千如公司	本公司綜合持股 100% 之曾孫公司	進 貨	\$ 205,376	58%	月結 60 天	同附註二七(四)	同附註二七(四)	(\$ 128,333)	(62%)	-
	千如(上海)公司	本公司綜合持股 100% 之曾孫公司	進 貨	100,094	29%	月結 60 天	同附註二七(四)	同附註二七(四)	(29,599)	(14%)	-
	Bourns	本公司之實質關係人	銷 貨	200,004	46%	月結 60 天	同附註二七(四)	同附註二七(四)	132,077	39%	-

7. 應收關係人款項達新臺幣 1 億元或實收資本額 20% 以上。

帳列應收款項之公司	交易對象名稱	關係	應收關係人款項餘額(註 1)	週轉率	逾期應收關係人款項		應收關係人款項期後收回金額	提列備抵呆帳金額
					金額	處理方式		
千如公司	Bourns, Inc.	實質關係人	\$ 132,077	1.42	\$ -	-	\$ 64,279	\$ -

8. 被投資公司資訊、所在地區...等相關資訊：

投資公司名稱	被投資公司名稱	所在地區	主要營業項目	原始投資金額		期末持有		被投資公司本期(損)益	本公司認列之投資(損)益	備註	
				本期	期末	股數(仟)	比率(%)				帳面金額
千如公司	AHC	橫里西所	轉投資大陸之控股公司	美金 22,254 仟元 (\$ 685,868)	美金 22,254 仟元 (\$ 683,532)	22,434	100	\$ 941,111	\$ 11,523	\$ 11,523	本公司之子公司
	AAE	USA	電子零件買賣	美金 105 仟元 (\$ 3,236)	美金 105 仟元 (\$ 3,226)	220	100	301	-	-	本公司之子公司
AHC	A-TEC UNIVERSAL COMPANY	橫里西所	轉投資大陸之控股公司	美金 6,274 仟元 (\$ 193,365)	美金 6,274 仟元 (\$ 192,706)	6,274	100	429,894	10,880	10,880	本公司之孫公司
	A-TEC INTERNATIONAL COMPANY	橫里西所	轉投資大陸之控股公司	美金 5,691 仟元 (\$ 175,397)	美金 5,691 仟元 (\$ 174,799)	5,691	100	233,241	4,467	4,467	本公司之孫公司
	AOBA	馬來西亞	製造、加工及出售電子機具零件等	美金 10,328 仟元 (\$ 318,309)	美金 10,328 仟元 (\$ 317,225)	19,478	100	276,903	(3,334)	(3,841)	本公司之孫公司
A-TEC UNIVERSAL COMPANY	廣州千如公司	中國大陸 廣州市	製造、加工及出售電子機具零件等	美金 6,274 仟元 (\$ 193,365)	美金 6,274 仟元 (\$ 192,706)	-	100	429,894	10,880	10,880	本公司之曾孫公司
A-TEC INTERNATIONAL COMPANY	千如(上海)公司	中國大陸 上海市	製造、加工及出售電子機具零件等	美金 5,691 仟元 (\$ 175,397)	美金 5,691 仟元 (\$ 174,799)	-	100	233,241	4,467	4,467	本公司之曾孫公司

(三) 大陸投資資訊：

1. 大陸被投資公司名稱、主要營業項目、實收資本額、投資方式、資金匯出入情形、持股比例、投資損益、期末投資帳面金額、已匯回投資損益及赴大陸地區投資限額。

大陸被投資公司名稱	主要營業項目	實收資本額	投資方式	本期期初自台灣匯出累積投資金額	本期匯出或收回投資金額			本期期末自台灣匯出累積投資金額	被投資公司本期(損)益	本公司直接或間接投資之持股比例(註二)	本期認列投資(損)益(註二)	期末投資帳面金額(註二)	截至本期止已匯回投資損益
					匯出	匯入	匯回						
廣州千如公司	製造、加工及出售電子機具零件等	美金 6,274 仟元 (\$ 193,365)	註一	美金 3,479 仟元 (\$ 107,223)	\$ -	\$ -	美金 3,479 仟元 (\$ 107,223)	\$ 10,880	間接持股 100%	\$ 10,880	\$ 429,894	\$ -	
千如(上海)公司	製造、加工及出售電子機具零件等	美金 5,691 仟元 (\$ 175,397)	註一	美金 5,691 仟元 (\$ 175,397)	-	-	美金 5,691 仟元 (\$ 175,397)	4,467	間接持股 100%	4,467	233,241	-	

本期期末累計自台灣匯出赴大陸地區投資金額	經濟部投審會核准投資金額	依經濟部投審會規定赴大陸地區投資限額
美金 9,170 仟元 (\$282,619)	美金 9,367 仟元 (\$288,691)	\$820,306

註一：透過第三地區投資設立公司再投資大陸公司。
 註二：係按台灣母公司簽證會計師核閱之財務報表及綜合持股比例計算。
 註三：本表相關數字涉及外幣者，以財務報告日之匯率換算為新台幣。

2. 與大陸被投資公司直接或間接經由第三地區所發生下列之重大交易事項，暨其價格、付款條件、未實現損益：請詳附註三十(四)。

(四) 母子公司間及各子公司間之業務關係及重要交易往來情形及金額

交易名稱	交易往來對象	與交易人之關係 (註一)	交 易 往 來 情 形			估合併總營 收或總資產 之 比 率
			科 目	金 額	交易條件 (註二)	
108年1月1日至3月31日						
千如公司	千如(上海)公司	1	營業收入	\$ 605	-	-
		1	進 貨	100,094	-	20%
		1	應付關係人帳款	29,599	-	1%
		1	其他應收款-關係人	6	-	-
	廣州千如公司	1	進 貨	205,376	-	41%
		1	其他應收款-關係人	31	-	-
		1	應付關係人帳款	128,333	-	5%
	AOBA	1	營業收入	5,097	-	1%
		1	進 貨	14,637	-	3%
		1	應付關係人帳款	6,516	-	-
		1	其他應收款-關係人	289	-	-
AHC	廣州千如公司	3	其他應收款-關係人	1,881	-	-
	千如(上海)公司	3	其他應收款-關係人	2,103	-	-
千如(上海)公司	廣州千如公司	3	進 貨	4,194	-	-
		3	銷 貨	3,576	-	1%
		3	應收關係人帳款	856	-	-
	AOBA	3	進 貨	179	-	-
		3	應付關係人帳款	88	-	-

註一：1 係代表母公司對子公司之交易。

3 係代表子公司間之交易。

註二：千如公司與關係人之銷貨及進貨係按一般交易常規訂定，並無其他相當之產品價格可供比較。付款期間為月結 30 至 60 天，收款期間則為月結 60 至 120 天，惟千如公司為配合子公司之營運，暫依其資金狀況收付帳款。

三一、部門資訊

本公司提供給主要營運決策者用以分配資源及評量部門績效之資訊，著重於每一交付或提供之產品或勞務之種類。本公司之應報導部門如下：

電感事業部門

其他部門

(一) 部門收入與營運結果

本公司繼續營業單位之收入與營運結果依應報導部門分析如下：

	部 門 收 入		部 門 損 益	
	108年1月1日 至3月31日	107年1月1日 至3月31日	108年1月1日 至3月31日	107年1月1日 至3月31日
電感事業部門	\$ 462,963	\$ 659,690	\$ 102,073	\$ 160,317
其他部門	<u>33,631</u>	<u>26,291</u>	<u>3,828</u>	<u>8,056</u>
繼續營業單位總額	<u>\$ 496,451</u>	<u>\$ 685,981</u>	105,901	168,373
未分攤金額：				
營業費用			(70,907)	(80,948)
營業外收入及支出			(6,401)	(8,629)
稅前淨利			<u>\$ 28,593</u>	<u>\$ 78,796</u>

以上報導之收入係與外部客戶交易所產生。108年及107年1月1日至3月31日並無任何部門間銷售。

部門損益係指各個部門所賺取之利潤，不包含應分攤之營業費用、營業外收入及支出。此衡量金額係提供予主要營運決策者，用以分配資源予部門及評量其績效。

(二) 部門資產

本公司資產之衡量金額未提供予營運決策者，故無須揭露資產衡量金額。