

千如電機工業股份有限公司
及子公司

合併財務報告暨會計師核閱報告
民國 110 及 109 年第 1 季

地址：桃園市楊梅區楊湖路一段422號

電話：(03)478-8105

§ 目 錄 §

項	目 頁	次	財 務 報 表 附 註 編 號
一、封 面	1		-
二、目 錄	2		-
三、會計師核閱報告	3		-
四、合併資產負債表	4		-
五、合併綜合損益表	5~6		-
六、合併權益變動表	7		-
七、合併現金流量表	8~9		-
八、合併財務報表附註			
(一) 公司沿革	10		一
(二) 通過財務報告之日期及程序	10		二
(三) 新發布及修訂準則及解釋之適用	10~13		三
(四) 重大會計政策之彙總說明	13~14		四
(五) 重大會計判斷、估計及假設不確定性之主要來源	14~15		五
(六) 重要會計科目之說明	15~41		六~二五
(七) 關係人交易	41~42		二六
(八) 質抵押之資產	42		二七
(九) 重大或有負債及未認列之合約承諾	42~43		二八
(十) 重大之災害損失	-		-
(十一) 重大之期後事項	-		-
(十二) 其他事項	43		二九
(十三) 具重大影響之外幣金融資產及負債資訊	43~45		三十
(十四) 附註揭露事項			
1. 重大交易事項相關資訊	46~47		三一
2. 轉投資事業相關資訊	47		三一
3. 大陸投資資訊	48		三一
4. 主要股東資訊	48		三一
(十五) 部門資訊	48~49		三二

會計師核閱報告

千如電機工業股份有限公司 公鑒：

前 言

千如電機工業股份有限公司及其子公司民國 110 年及 109 年 3 月 31 日之合併資產負債表，暨民國 110 年及 109 年 1 月 1 日至 3 月 31 日之合併綜合損益表、合併權益變動表與合併現金流量表，以及合併財務報表附註（包括重大會計政策彙總），業經本會計師核閱竣事。依證券發行人財務報告編製準則及經金融監督管理委員會認可並發布生效之國際會計準則第 34 號「期中財務報導」編製允當表達之合併財務報表係管理階層之責任，本會計師之責任係依據核閱結果對合併財務報表作成結論。

範 圍

本會計師係依照審計準則公報第 65 號「財務報表之核閱」執行核閱工作。核閱合併財務報表時所執行之程序包括查詢（主要向負責財務與會計事務之人員查詢）、分析性程序及其他核閱程序。核閱工作之範圍明顯小於查核工作之範圍，因此本會計師可能無法察覺所有可藉由查核工作辨認之重大事項，故無法表示查核意見。


結 論

依本會計師核閱結果，並未發現上開合併財務報表在所有重大方面有未依照證券發行人財務報告編製準則及經金融監督管理委員會認可並發布生效之國際會計準則第 34 號「期中財務報導」編製，致無法允當表達千如集團民國 110 年及 109 年 3 月 31 日之合併財務狀況，暨民國 110 年及 109 年 1 月 1 日至 3 月 31 日之合併財務績效及合併現金流量之情事。

勤業眾信聯合會計師事務所

會計師 方 蘇 立

方蘇立



會計師

葉 東 輝


葉東輝



金融監督管理委員會核准文號
金管證六字第 0940161384 號

金融監督管理委員會核准文號
金管證審字第 0980032818 號

中 華 民 國 110 年 5 月 10 日



千如電器股份有限公司及子公司

民國 110 年 3 月 31 日及 3 月 31 日

單位：新台幣仟元

代 碼	資 產	110 年 3 月 31 日 (經核閱)		109 年 12 月 31 日 (經查核)		109 年 3 月 31 日 (經核閱)		代 碼	負 債 及 權 益	110 年 3 月 31 日 (經核閱)		109 年 12 月 31 日 (經查核)		109 年 3 月 31 日 (經核閱)		
		金 額	%	金 額	%	金 額	%			金 額	%	金 額	%	金 額	%	
	流動資產								流動負債							
1100	現金及約當現金(附註六)	\$ 615,303	22	\$ 660,779	24	\$ 622,902	26	2100	短期借款(附註十六及二七)	\$ 222,007	8	\$ 170,000	6	\$ 180,000	7	
1110	透過損益按公允價值衡量之金融資產—流動 (附註七)	106,232	4	52,428	2	135,904	5	2110	應付商業本票(附註十六)	100,000	4	100,000	4	110,000	5	
1170	應收票據及帳款淨額(附註九)	206,694	8	189,379	7	164,793	7	2170	應付票據及帳款	281,499	10	276,335	10	174,774	7	
1180	應收帳款—關係人(附註九及二六)	144,145	5	124,057	5	74,607	3	2206	應付員工酬勞及董監酬勞(附註二一)	23,086	1	18,640	1	12,621	-	
1200	其他應收款	26,331	1	28,417	1	16,318	1	2219	其他應付款(附註十七)	106,603	4	130,301	5	114,119	5	
130X	存貨(附註十)	287,023	10	297,913	11	239,002	10	2230	本期所得稅負債(附註二二)	11,274	-	13,759	-	2,371	-	
1410	預付款項	43,420	2	47,363	2	15,345	1	2280	租賃負債—流動(附註十三)	2,984	-	2,906	-	1,131	-	
1470	其他流動資產(附註十五)	1,455	-	1,712	-	6,835	-	2322	一年內到期之長期借款(附註十六及二七)	116,778	4	129,585	5	99,179	4	
11XX	流動資產總計	1,430,603	52	1,402,048	52	1,275,706	53	2399	其他流動負債(附註十七及二十)	12,084	1	14,687	1	19,362	1	
								21XX	流動負債總計	876,315	32	856,213	32	713,557	29	
	非流動資產								非流動負債							
1517	透過其他綜合損益按公允價值衡量之金融資 產—非流動(附註八)	54,181	2	53,538	2	33,763	1	2540	長期借款(附註十六及二七)	413,765	15	398,166	15	365,264	15	
1600	不動產、廠房及設備(附註十二及二七)	1,096,253	40	1,093,485	41	979,185	40	2570	遞延所得稅負債(附註二二)	92,975	3	89,960	3	90,490	4	
1755	使用權資產(附註十三)	25,889	1	26,892	1	21,643	1	2580	租賃負債—非流動(附註十三)	3,119	-	3,545	-	-	-	
1780	無形資產(附註十四)	42,482	2	44,730	2	47,766	2	2640	淨確定福利負債—非流動(附註十八)	13,607	1	13,607	1	16,226	1	
1915	預付設備款	70,335	3	56,300	2	58,774	3	2670	其他非流動負債(附註十七)	1,675	-	1,361	-	1,305	-	
1990	其他非流動資產(附註十五)	5,603	-	6,865	-	8,429	-	25XX	非流動負債總計	525,141	19	506,639	19	473,285	20	
15XX	非流動資產總計	1,294,743	48	1,281,810	48	1,149,560	47	2XXX	負債總計	1,401,456	51	1,362,852	51	1,186,842	49	
									歸屬於母公司業主之權益(附註十九)							
									股 本							
									3110	普通股股本	929,209	34	929,209	34	929,209	38
									3200	資本公積	181,063	7	181,063	7	181,063	8
										保留盈餘						
									3310	法定盈餘公積	109,355	4	109,355	4	105,179	4
									3320	特別盈餘公積	101,274	4	101,274	4	72,244	3
									3350	未分配盈餘	122,397	4	105,095	4	97,912	4
									3300	保留盈餘總計	333,026	12	315,724	12	275,335	11
									3400	其他權益項目	(119,408)	(4)	(104,990)	(4)	(147,183)	(6)
									31XX	母公司業主權益合計	1,323,890	49	1,321,006	49	1,238,424	51
1XXX	資 產 總 計	\$ 2,725,346	100	\$ 2,683,858	100	\$ 2,425,266	100		負 債 與 權 益 總 計	\$ 2,725,346	100	\$ 2,683,858	100	\$ 2,425,266	100	

後附之附註係本合併財務報告之一部分。

董事長：徐明恩



經理人：徐明恩



會計主管：洪順興



千如電機工業股份有限公司及子公司

合併綜合損益表

民國 110 年及 109 年 1 月 1 日至 3 月 31 日

(僅經核閱，未依一般公認審計準則查核)

單位：新台幣仟元，惟每股
盈餘（虧損）為元

代 碼		110年1月1日至3月31日		109年1月1日至3月31日	
		金 額	%	金 額	%
4000	營業收入淨額（附註二十及二六）	\$ 552,168	100	\$ 353,764	100
5000	營業成本（附註十及二一）	<u>439,253</u>	<u>80</u>	<u>298,383</u>	<u>84</u>
5900	營業毛利	<u>112,915</u>	<u>20</u>	<u>55,381</u>	<u>16</u>
	營業費用（附註二一）				
6100	推銷費用	14,207	2	9,672	3
6200	管理費用	47,454	9	41,113	11
6300	研究發展費用	16,143	3	16,701	5
6450	預期信用（迴轉利益）減損損失	(<u>358</u>)	-	<u>693</u>	-
6000	營業費用合計	<u>77,446</u>	<u>14</u>	<u>68,179</u>	<u>19</u>
6900	營業淨利（損）	<u>35,469</u>	<u>6</u>	(<u>12,798</u>)	(<u>3</u>)
	營業外收入及支出				
7100	利息收入（附註二一）	229	-	264	-
7020	其他利益及損失（附註二一）	(<u>5,091</u>)	(<u>1</u>)	2,872	1
7050	財務成本（附註二一）	(<u>1,877</u>)	-	(<u>2,282</u>)	(<u>1</u>)
7000	營業外收入及支出合計	(<u>6,739</u>)	(<u>1</u>)	<u>854</u>	-
7900	稅前淨利（損）	28,730	5	(<u>11,944</u>)	(<u>3</u>)
7950	所得稅（費用）利益（附註二二）	(<u>11,428</u>)	(<u>2</u>)	<u>1,514</u>	-
8200	本期淨利（損）	<u>17,302</u>	<u>3</u>	(<u>10,430</u>)	(<u>3</u>)

(接次頁)

(承前頁)

代 碼		110年1月1日至3月31日			109年1月1日至3月31日				
		金	額	%	金	額	%		
	其他綜合損益								
8310	不重分類至損益之項目								
8316	透過其他綜合損益								
	按公允價值衡量								
	之權益工具投資								
	未實現評價損益	\$	643	-	(\$	23,393)	(7)		
8360	後續可能重分類至損益								
	之項目								
8361	國外營運機構財務								
	報表換算之兌換								
	差額	(15,061)	(2)	(22,515)	(6)
8300	其他綜合損益合計	(14,418)	(2)	(45,908)	(13)
8500	本期綜合損益總額	\$	2,884	1	(\$	56,338)	(16)	
	每股盈餘(虧損)(附註二三)								
9750	基 本	\$	0.19		(\$	0.11)			
9850	稀 釋	\$	0.19		(\$	0.11)			

後附之附註係本合併財務報告之一部分。

董事長：徐明恩



經理人：徐明恩




會計主管：洪順興



千如電機工業股份有限公司及子公司

民國 110 年及 109 年 1 月 1 日至 3 月 31 日

(僅經核閱，未依會計準則查核)



單位：新台幣仟元

代碼	歸屬於本公司業主	股數(仟股)	本額	資本公積	保	留	盈	餘	其 他 權 益		權 益 總 額
									國外營運機構 財務報表換算 之兌換差額	透過其他綜合 損益按公允 價值衡量之 權益工具投資 未實現(損)益	
A1	109年1月1日餘額	92,921	\$ 929,209	\$ 181,063	\$ 105,179	\$ 72,244	\$ 108,342	(\$ 145,633)	\$ 44,358	\$ 1,294,762	
D1	109年1月1日至3月31日淨損	-	-	-	-	-	(10,430)	-	-	(10,430)	
D3	109年1月1日至3月31日其他綜合損益總額	-	-	-	-	-	-	(22,515)	(23,393)	(45,908)	
D5	109年1月1日至3月31日綜合損益總額	-	-	-	-	-	(10,430)	(22,515)	(23,393)	(56,338)	
Z1	109年3月31日餘額	92,921	\$ 929,209	\$ 181,063	\$ 105,179	\$ 72,244	\$ 97,912	(\$ 168,148)	\$ 20,965	\$ 1,238,424	
A1	110年1月1日餘額	92,921	\$ 929,209	\$ 181,063	\$ 109,355	\$ 101,274	\$ 105,095	(\$ 145,730)	\$ 40,740	\$ 1,321,006	
D1	110年1月1日至3月31日淨利	-	-	-	-	-	17,302	-	-	17,302	
D3	110年1月1日至3月31日其他綜合損益總額	-	-	-	-	-	-	(15,061)	643	(14,418)	
D5	110年1月1日至3月31日綜合損益總額	-	-	-	-	-	17,302	(15,061)	643	2,884	
Z1	110年3月31日餘額	92,921	\$ 929,209	\$ 181,063	\$ 109,355	\$ 101,274	\$ 122,397	(\$ 160,791)	\$ 41,383	\$ 1,323,890	

後附之附註係本合併財務報告之一部分。

董事長：徐明恩



經理人：徐明恩



會計主管：洪順興



千如電機工業股份有限公司及子公司

合併現金流量表

民國 110 年及 109 年 1 月 1 日至 3 月 31 日

(僅經核閱，未依一般公認審計準則查核)

單位：新台幣仟元

代 碼		110年1月1日 至3月31日	109年1月1日 至3月31日
	營業活動之現金流量		
A10000	本期稅前淨利(損)	\$ 28,730	(\$ 11,944)
A20010	不影響現金流量之收益費損項目：		
A20100	折舊費用	30,275	27,617
A20200	攤銷費用	3,536	1,187
A20300	預期信用(迴轉利益)減損損失	(358)	693
A20400	透過損益按公允價值衡量金融資產淨利益	(174)	(210)
A20900	財務成本	1,877	2,282
A21200	利息收入	(229)	(264)
A22500	處分不動產、廠房及設備淨損	76	271
A23700	存貨跌價(回升利益)損失	(1,746)	5,888
A24100	外幣兌換淨損失(利益)	41,891	(6,875)
A30000	營業資產及負債之淨變動數		
A31130	應收票據及帳款	(21,255)	(1,093)
A31160	應收帳款—關係人	(20,088)	43,572
A31180	其他應收款	2,086	13,741
A31200	存 貨	13,238	6,518
A31230	預付款項	3,417	17,556
A31240	其他流動資產	431	3,292
A31990	其他資產	14	(302)
A32130	應付票據及帳款	5,708	(27,692)
A32180	其他應付款	(21,812)	(21,866)
A32200	負債準備	(11)	1,570
A32230	其他流動負債	10,613	11,541
A32990	應付員工酬勞及董監酬勞	4,446	-
A33000	營運產生之現金流入	80,665	65,482
A33100	收取之利息	229	264
A33300	支付之利息	(1,877)	(2,282)
A33500	支付之所得稅	(10,898)	(16,260)
AAAA	營業活動之淨現金流入	68,119	47,204

(接次頁)

(承前頁)

代 碼		110年1月1日 至3月31日	109年1月1日 至3月31日
	投資活動之現金流量		
B00100	取得透過損益按公允價值衡量之金融資產	(\$ 54,200)	(\$ 84,940)
B02700	購置不動產、廠房及設備	(56,776)	(15,577)
B03700	存出保證金減少	1,248	516
B04500	購置無形資產	(1,321)	(50)
B07100	預付設備款增加	(14,035)	(11,063)
BBBB	投資活動之淨現金流出	(125,084)	(111,114)
	籌資活動之現金流量		
C00100	短期借款增加	52,007	60,000
C00500	應付短期票券	-	10,000
C01600	舉借長期借款	33,780	41,341
C01700	償還長期借款	(32,519)	(75,827)
C04020	租賃負債本金償還	(743)	(700)
CCCC	籌資活動之淨現金流入	52,525	34,814
DDDD	匯率變動對現金及約當現金之影響	(41,036)	3,434
EEEE	本期現金及約當現金淨減少	(45,476)	(25,662)
E00100	期初現金及約當現金餘額	660,779	648,564
E00200	期末現金及約當現金餘額	\$ 615,303	\$ 622,902

後附之附註係本合併財務報告之一部分。

董事長：徐明恩



經理人：徐明恩



會計主管：洪順興



千如電機工業股份有限公司及子公司

合併財務報表附註

民國 110 年及 109 年 1 月 1 日至 3 月 31 日

(僅經核閱，未依一般公認審計準則查核)

(除另予註明者外，金額為新台幣仟元)

一、公司沿革

千如電機工業股份有限公司(以下簡稱千如公司)於 68 年 5 月 25 日經經濟部核准設立，主要業務為用於各種消費電子產品、通訊電子產品、電腦及其週邊設備、工業電子設備、汽車電子裝備等電路中之晶片電感器、電源電感器、濾波電感元件、變壓器、孔洞化結構陶瓷散熱片、各項精密金屬沖壓零件、LED 照明燈具等相關產品及其原物料、各項產品模具、及生產設備等之製造加工及買賣，及前各項有關進出口貿易業務。

千如公司股票自 93 年 12 月 2 日起於財團法人中華民國證券櫃檯買賣中心上櫃交易。

本合併財務報告係以千如公司之功能性貨幣新台幣表達。

二、通過財務報告之日期及程序

本合併財務報告於 110 年 5 月 10 日經董事會通過。

三、新發布及修訂準則及解釋之適用

- (一) 首次適用金融監督管理委員會(以下稱「金管會」)認可並發布生效之國際財務報導準則(IFRS)、國際會計準則(IAS)、解釋(IFRIC)及解釋公告(SIC)(以下稱「IFRSs」)

適用修正後之金管會認可並發布生效之 IFRSs 將不致造成千如公司及其子公司(以下合稱合併公司)會計政策之重大變動。

- (二) IASB 已發布但尚未經金管會認可並發布生效之 IFRSs

<u>新發布 / 修正 / 修訂準則及解釋</u>	<u>IASB 發布之生效日(註 1)</u>
「IFRSs 2018-2020 之年度改善」	2022 年 1 月 1 日(註 2)
IFRS 3 之修正「對觀念架構之引述」	2022 年 1 月 1 日(註 3)

(接次頁)

(承前頁)

新發布／修正／修訂準則及解釋	IASB發布之生效日(註1)
IFRS 10及IAS 28之修正「投資者與其關聯企業或合資間之資產出售或投入」	未定
IFRS 17「保險合約」	2023年1月1日
IFRS 17之修正	2023年1月1日
IAS 1之修正「負債分類為流動或非流動」	2023年1月1日
IAS 1之修正「會計政策之揭露」	2023年1月1日(註6)
IAS 8之修正「會計估計之定義」	2023年1月1日(註7)
IAS 12之修正「與單一交易所產生之資產及負債有關之遞延所得稅」	2023年1月1日(註8)
IAS 16之修正「不動產、廠房及設備：達到預定使用狀態前之價款」	2022年1月1日(註4)
IAS 37之修正「虧損性合約－履行合約之成本」	2022年1月1日(註5)

註1：除另註明外，上述新發布／修正／修訂準則或解釋係於各該日期以後開始之年度報導期間生效。

註2：IFRS 9之修正適用於2022年1月1日以後開始之年度報導期間所發生之金融負債之交換或條款修改；IAS 41「農業」之修正適用於2022年1月1日以後開始之年度報導期間之公允價值衡量；IFRS 1「首次採用IFRSs」之修正係追溯適用於2022年1月1日以後開始之年度報導期間。

註3：收購日在年度報導期間開始於2022年1月1日以後之企業合併適用此項修正。

註4：於2021年1月1日以後始達管理階層預期運作方式之必要地點及狀態之廠房、不動產及設備適用此項修正。

註5：於2022年1月1日尚未履行所有義務之合約適用此項修正。

註6：於2023年1月1日以後開始之年度報導期間推延適用此項修正。

註7：於2023年1月1日以後開始之年度報導期間所發生之會計估計變動及會計政策變動適用此項修正。

註8：除於2022年1月1日就租賃及除役義務之暫時性差異認列遞延所得稅外，該修正係適用於2022年1月1日以後所發生之交易。

1. IAS 1 之修正「負債分類為流動或非流動」

該修正係釐清判斷負債是否分類為非流動時，應評估合併公司於報導期間結束日是否具有遞延清償期限至報導期間後至少 12 個月之權利。若合併公司於報導期間結束日具有該權利，無論合併公司是否預期將行使該權利，負債係分類為非流動。該修正並釐清，若合併公司須遵循特定條件始具有遞延清償負債之權利，合併公司必須於報導期間結束日已遵循特定條件，即使貸款人係於較晚日期測試合併公司是否遵循該等條件亦然。

該修正規定，為負債分類之目的，前述清償係指移轉現金、其他經濟資源或合併公司之權益工具予交易對方致負債之消滅。惟若負債之條款，可能依交易對方之選擇，以移轉合併公司之權益工具而導致其清償，且若該選擇權依 IAS 32「金融工具：表達」之規定係單獨認列於權益，則前述條款並不影響負債之分類。

2. IAS 1 之修正「會計政策之揭露」

該修正明訂合併公司應依重大之定義，決定應揭露之重大會計政策資訊。若會計政策資訊可被合理預期將影響一般用途財務報表之主要使用者以該等財務報表為基礎所作之決策，則該會計政策資訊係屬重大。該修正並釐清：

- 與不重大之交易、其他事項或情況相關之會計政策資訊係屬不重大，合併公司無需揭露該等資訊。
- 合併公司可能因交易、其他事項或情況之性質而判斷相關會計政策資訊屬重大，即使金額不重大亦然。
- 並非與重大交易、其他事項或情況相關之所有會計政策資訊皆屬重大。

此外，該修正並舉例說明若會計政策資訊係與重大交易、其他事項或情況相關，且有下列情況時，該資訊可能屬重大：

- (1) 合併公司於報導期間改變會計政策，且該變動導致財務報表資訊之重大變動；

- (2) 合併公司自準則允許之選項中選擇其適用之會計政策；
- (3) 因缺乏特定準則之規定，合併公司依 IAS 8「會計政策、會計估計變動及錯誤」建立之會計政策；
- (4) 合併公司揭露其須運用重大判斷或假設所決定之相關會計政策；或
- (5) 涉及複雜之會計處理規定且財務報表使用者仰賴該等資訊方能了解該等重大交易、其他事項或情況。

3. IAS 8 之修正「會計估計之定義」

該修正明訂會計估計係指財務報表中受衡量不確定性影響之貨幣金額。合併公司於適用會計政策時，可能須以無法直接觀察而必須估計之貨幣金額衡量財務報表項目，故須使用衡量技術及輸入值建立會計估計以達此目的。衡量技術或輸入值之變動對會計估計之影響若非屬前期錯誤之更正，該等變動係屬會計估計變動。

除上述影響外，截至本合併財務報告通過發布日止，合併公司仍持續評估其他準則、解釋之修正對財務狀況與財務績效之影響，相關影響待評估完成時予以揭露。

四、重大會計政策之彙總說明

(一) 遵循聲明

本合併財務報告係依照證券發行人財務報告編製準則及經金管會認可並發布生效之 IAS 34「期中財務報導」編製。本合併財務報告並未包含整份年度財務報告所規定之所有 IFRSs 揭露資訊。

(二) 編製基礎

除按公允價值衡量之金融工具及按確定福利義務現值減除計畫資產公允價值認列之淨確定福利負債外，本合併財務報告係依歷史成本基礎編製。

公允價值衡量依照相關輸入值之可觀察程度及重要性分為第 1 等級至第 3 等級：

1. 第 1 等級輸入值：係指於衡量日可取得之相同資產或負債於活絡市場之報價（未經調整）。

2. 第 2 等級輸入值：係指除第 1 等級之報價外，資產或負債直接（亦即價格）或間接（亦即由價格推導而得）之可觀察輸入值。

3. 第 3 等級輸入值：係指資產或負債之不可觀察之輸入值。

(三) 合併基礎

本合併財務報告係包含千如公司及由千如公司所控制個體（子公司）之財務報告。子公司之財務報告已予調整，以使其會計政策與合併公司之會計政策一致。於編製合併財務報告時，各個體間之交易、帳戶餘額、收益及費損已全數予以銷除。

子公司明細、持股比率及營業項目，參閱附註十一及三一(二)。

(四) 其他重大會計政策

除下列說明外，請參閱 109 年度合併財務報告之重大會計政策彙總說明。

1. 確定福利退職後福利

期中期間之退休金成本係採用前一年度結束日依精算決定之退休金成本率，以年初至當期末為基礎計算，並針對本期之重大市場波動，及重大計劃修正、清償或其他重大一次性事項加以調整。

2. 所得稅

所得稅費用係當期所得稅及遞延所得稅之總和。期中期間之所得稅係以年度為基礎進行評估，以預期年度總盈餘所適用之稅率，就期中稅前利益予以計算。期中期間因稅法修正發生之稅率變動影響係與產生租稅後果之交易本身會計處理原則一致，於發生當期一次認列於損益。

五、重大會計判斷、估計及假設不確定性之主要來源

合併公司於採用會計政策時，對於不易自其他來源取得相關資訊者，管理階層必須基於歷史經驗及其他攸關之因素作出相關之判斷、估計及假設。實際結果可能與估計有所不同。

合併公司將新型冠狀病毒肺炎疫情造成之經濟影響納入重大會計估計之考量，管理階層將對估計與基本假設持續檢視。若估計之修正

僅影響當期，則於修正當期認列；若會計估計之修正同時影響當期及未來期間，則於修正當期及未來期間認列。

本合併財務報告所採用之重大會計判斷、估計及假設不確定性主要來源與 109 年度合併財務報告相同。

六、現金及約當現金

	110年3月31日	109年12月31日	109年3月31日
銀行支票及活期存款	\$ 570,040	\$ 659,429	\$ 621,017
庫存現金及零用金	1,903	1,350	1,885
約當現金			
原始到期日在 3 個月以			
內之銀行定期存款	43,360	-	-
	<u>\$ 615,303</u>	<u>\$ 660,779</u>	<u>\$ 622,902</u>

銀行存款於資產負債表日之市場利率區間如下：

	110年3月31日	109年12月31日	109年3月31日
銀行存款	0.001%~3.1%	0.001%~0.30%	0%~0.39%

七、透過損益按公允價值衡量之金融工具

	110年3月31日	109年12月31日	109年3月31日
<u>金融資產—流動</u>			
強制透過損益按公允價值衡			
量			
理財商品	\$ 62,872	\$ 52,428	\$ 135,904
結構式存款	43,360	-	-
	<u>\$ 106,232</u>	<u>\$ 52,428</u>	<u>\$ 135,904</u>

110 年 1 月 1 日至 3 月 31 日合併公司與銀行簽訂 185 天期之結構式定期存款合約。該結構式定期存款包括一項非與主契約緊密關聯之嵌入式衍生工具，因該混合合約包含之主契約屬 IFRS 9 範圍內之資產，故按整體混合合約評估強制分類為透過損益按公允價值衡量。

八、透過其他綜合損益按公允價值衡量之金融資產

(一) 權益工具投資

	110年3月31日	109年12月31日	109年3月31日
<u>非流動</u>			
國內投資			
上市(櫃)股票	<u>\$ 54,181</u>	<u>\$ 53,538</u>	<u>\$ 33,763</u>

合併公司依中長期策略目的投資國內公司普通股，並預期透過長期投資獲利。合併公司管理階層認為若將該等投資之短期公允價值波動列入損益，與前述長期投資規劃並不一致，因此選擇指定該等投資為透過其他綜合損益按公允價值衡量。

九、應收票據及帳款淨額

	<u>110年3月31日</u>	<u>109年12月31日</u>	<u>109年3月31日</u>
<u>應收票據及帳款</u>			
按攤銷後成本衡量			
總帳面金額	\$ 216,919	\$ 200,035	\$ 175,351
減：備抵損失	(<u>10,225</u>)	(<u>10,656</u>)	(<u>10,558</u>)
	<u>\$ 206,694</u>	<u>\$ 189,379</u>	<u>\$ 164,793</u>
 <u>應收帳款－關係人</u>			
按攤銷後成本衡量			
總帳面金額	\$ 144,145	\$ 124,057	\$ 74,607
減：備抵損失	<u>-</u>	<u>-</u>	<u>-</u>
	<u>\$ 144,145</u>	<u>\$ 124,057</u>	<u>\$ 74,607</u>

按攤銷後成本衡量之應收帳款

合併公司對商品銷售之平均授信期間為月結 30~150 天，應收帳款不予計息。為減輕信用風險，合併公司管理階層指派專責團隊負責授信額度之決定、授信核准及其他監控程序以確保逾期應收款項之回收已採取適當行動。此外，合併公司於資產負債表日會逐一複核應收款項之可回收金額以確保無法回收之應收款項已提列適當減損損失。據此，合併公司管理階層認為合併公司之信用風險已顯著減少。

合併公司採用 IFRS 9 之簡化作法按存續期間預期信用損失認列應收帳款之備抵損失。存續期間預期信用損失係使用準備矩陣計算，其考量客戶過去違約紀錄與現時財務狀況、產業經濟情勢。因合併公司之信用損失歷史經驗顯示，不同客戶群之損失型態並無顯著差異，因此準備矩陣未進一步區分客戶群，僅以應收帳款逾期天數訂定預期信用損失率。

若有證據顯示交易對方面臨嚴重財務困難且合併公司無法合理預期可回收金額，合併公司直接沖銷相關應收帳款，惟仍會持續追索活動，因追索回收之金額則認列於損益。

合併公司依準備矩陣衡量應收款項之備抵損失如下：

110年3月31日

	未逾期	逾期 1~60天	逾期 61~90天	逾期 91~120天	逾期 超過120天	合計
總帳面金額	\$ 201,653	\$ 5,149	\$ 568	\$ -	\$ 9,549	\$ 216,919
備抵損失(存續期間 預期信用損失)	-	(638)	(38)	-	(9,549)	(10,225)
攤銷後成本	\$ 201,653	\$ 4,511	\$ 530	\$ -	\$ -	\$ 206,694

109年12月31日

	未逾期	逾期 1~60天	逾期 61~90天	逾期 91~120天	逾期 超過120天	合計
總帳面金額	\$ 185,659	\$ 2,808	\$ 2,009	\$ -	\$ 9,559	\$ 200,035
備抵損失(存續期間 預期信用損失)	-	(285)	(812)	-	(9,559)	(10,656)
攤銷後成本	\$ 185,659	\$ 2,523	\$ 1,197	\$ -	\$ -	\$ 189,379

109年3月31日

	未逾期	逾期 1~60天	逾期 61~90天	逾期 91~120天	逾期 超過120天	合計
總帳面金額	\$ 158,914	\$ 6,456	\$ 89	\$ 55	\$ 9,837	\$ 175,351
備抵損失(存續期間 預期信用損失)	-	(666)	-	(55)	(9,837)	(10,558)
攤銷後成本	\$ 158,914	\$ 5,790	\$ 89	\$ -	\$ -	\$ 164,793

應收帳款－關係人均為未逾期帳款。

應收款項備抵損失之變動資訊如下：

	110年1月1日 至3月31日	109年1月1日 至3月31日
期初餘額	\$ 10,656	\$ 9,984
加：本期(迴轉)提列減損損失	(358)	693
外幣換算差額	(73)	(119)
期末餘額	\$ 10,225	\$ 10,558

十、存 貨

	110年3月31日	109年12月31日	109年3月31日
商 品	\$ 3,560	\$ 2,233	\$ 1,771
製 成 品	122,634	149,195	87,274
在 製 品	9,925	10,719	12,092
原 物 料	150,904	135,766	137,865
	\$ 287,023	\$ 297,913	\$ 239,002

銷貨成本性質如下：

	110年1月1日 至3月31日	109年1月1日 至3月31日
已銷售之存貨成本	\$440,999	\$292,495
存貨跌價（回升利益）損失	(1,746)	5,888
	<u>\$439,253</u>	<u>\$298,383</u>

十一、子公司

(一) 列入合併財務報告之子公司

本合併財務報告編製主體如下：

投資公司名稱	子 公 司 名 稱	業 務 性 質	所 持 股 權 百 分 比			說 明
			110年 3月31日	109年 12月31日	109年 3月31日	
千如公司	ATEC HOLDING COMPANY (AHC)	轉投資大陸控股公司	100%	100%	100%	子公司
	ABC AMERICA ELECTRONICS CORP. (AAE)	電子零件買賣	100%	100%	100%	子公司
	ATEC UNIVERSAL COMPANY (AUC)	轉投資大陸之控股公司	100%	100%	100%	孫公司
	A-TEC INTERNATIONAL COMPANY (AIC)	轉投資大陸之控股公司	100%	100%	100%	孫公司
	AOBA TECHNOLOGY (M) SDN. BHD. (AOBA)	製造、加工及出售電子機具 零件等	100%	100%	100%	孫公司
	廣州千如電子有限公司(廣州千 如公司)	製造、加工及出售電子機具 零件等	100%	100%	100%	曾孫公司
	千如電子(上海)有限公司(千 如(上海)公司)	製造、加工及出售電子機具 零件等	100%	100%	100%	曾孫公司

除列入110年及109年1月1日至3月31日合併財務報告之非重要子公司AAE，其財務報表未經會計師核閱外，其餘重要子公司財務報表皆經由會計師核閱。合併公司管理階層認為AAE之財務報表未經會計師核閱，對合併財務報告不致產生重大影響。

十二、不動產、廠房及設備

自 用	110年3月31日	109年12月31日	109年3月31日																																																																																																																																																						
	<u>\$ 1,096,253</u>	<u>\$ 1,093,485</u>	<u>\$ 979,185</u>																																																																																																																																																						
	<table> <thead> <tr> <th></th> <th>土 地</th> <th>房屋及建築</th> <th>機器設備</th> <th>研發設備</th> <th>運輸設備</th> <th>生財器具</th> <th>雜項設備</th> <th>建造中之 不動產</th> <th>合 計</th> </tr> </thead> <tbody> <tr> <td>成 本</td> <td></td> <td></td> <td></td> <td></td> <td></td> <td></td> <td></td> <td></td> <td></td> </tr> <tr> <td>110年1月1日餘額</td> <td>\$ 349,494</td> <td>\$ 369,308</td> <td>\$ 779,765</td> <td>\$ 111,521</td> <td>\$ 13,539</td> <td>\$ 14,706</td> <td>\$ 43,080</td> <td>\$ 20,198</td> <td>\$ 1,701,611</td> </tr> <tr> <td>增 添</td> <td>-</td> <td>809</td> <td>10,148</td> <td>3,810</td> <td>-</td> <td>3,671</td> <td>757</td> <td>24,339</td> <td>43,534</td> </tr> <tr> <td>處 分</td> <td>-</td> <td>-</td> <td>(1,317)</td> <td>-</td> <td>-</td> <td>(54)</td> <td>-</td> <td>-</td> <td>(1,371)</td> </tr> <tr> <td>淨兌換差額</td> <td>(1,588)</td> <td>(5,483)</td> <td>(13,359)</td> <td>-</td> <td>(76)</td> <td>(181)</td> <td>(280)</td> <td>-</td> <td>(20,967)</td> </tr> <tr> <td>110年3月31日餘額</td> <td>\$ 347,906</td> <td>\$ 364,634</td> <td>\$ 775,237</td> <td>\$ 115,331</td> <td>\$ 13,463</td> <td>\$ 18,142</td> <td>\$ 43,557</td> <td>\$ 44,537</td> <td>\$ 1,722,807</td> </tr> <tr> <td>累 計 折 舊</td> <td></td> <td></td> <td></td> <td></td> <td></td> <td></td> <td></td> <td></td> <td></td> </tr> <tr> <td>110年1月1日餘額</td> <td>\$ -</td> <td>\$ 128,955</td> <td>\$ 416,062</td> <td>\$ 22,496</td> <td>\$ 8,572</td> <td>\$ 7,691</td> <td>\$ 24,350</td> <td>\$ -</td> <td>\$ 608,126</td> </tr> <tr> <td>折舊費用</td> <td>-</td> <td>3,908</td> <td>18,689</td> <td>4,222</td> <td>433</td> <td>811</td> <td>1,401</td> <td>-</td> <td>29,464</td> </tr> <tr> <td>處 分</td> <td>-</td> <td>-</td> <td>(1,244)</td> <td>-</td> <td>-</td> <td>(51)</td> <td>-</td> <td>-</td> <td>(1,295)</td> </tr> <tr> <td>重 分 類</td> <td>-</td> <td>(526)</td> <td>-</td> <td>-</td> <td>-</td> <td>-</td> <td>-</td> <td>-</td> <td>(526)</td> </tr> <tr> <td>淨兌換差額</td> <td>-</td> <td>(1,086)</td> <td>(7,810)</td> <td>-</td> <td>(53)</td> <td>(90)</td> <td>(176)</td> <td>-</td> <td>(9,215)</td> </tr> <tr> <td>110年3月31日餘額</td> <td>\$ -</td> <td>\$ 131,251</td> <td>\$ 425,697</td> <td>\$ 26,718</td> <td>\$ 8,952</td> <td>\$ 8,361</td> <td>\$ 25,575</td> <td>\$ -</td> <td>\$ 626,554</td> </tr> <tr> <td>110年3月31日淨額</td> <td>\$ 347,906</td> <td>\$ 233,383</td> <td>\$ 349,540</td> <td>\$ 88,613</td> <td>\$ 4,511</td> <td>\$ 9,781</td> <td>\$ 17,982</td> <td>\$ 44,537</td> <td>\$ 1,096,253</td> </tr> </tbody> </table>				土 地	房屋及建築	機器設備	研發設備	運輸設備	生財器具	雜項設備	建造中之 不動產	合 計	成 本										110年1月1日餘額	\$ 349,494	\$ 369,308	\$ 779,765	\$ 111,521	\$ 13,539	\$ 14,706	\$ 43,080	\$ 20,198	\$ 1,701,611	增 添	-	809	10,148	3,810	-	3,671	757	24,339	43,534	處 分	-	-	(1,317)	-	-	(54)	-	-	(1,371)	淨兌換差額	(1,588)	(5,483)	(13,359)	-	(76)	(181)	(280)	-	(20,967)	110年3月31日餘額	\$ 347,906	\$ 364,634	\$ 775,237	\$ 115,331	\$ 13,463	\$ 18,142	\$ 43,557	\$ 44,537	\$ 1,722,807	累 計 折 舊										110年1月1日餘額	\$ -	\$ 128,955	\$ 416,062	\$ 22,496	\$ 8,572	\$ 7,691	\$ 24,350	\$ -	\$ 608,126	折舊費用	-	3,908	18,689	4,222	433	811	1,401	-	29,464	處 分	-	-	(1,244)	-	-	(51)	-	-	(1,295)	重 分 類	-	(526)	-	-	-	-	-	-	(526)	淨兌換差額	-	(1,086)	(7,810)	-	(53)	(90)	(176)	-	(9,215)	110年3月31日餘額	\$ -	\$ 131,251	\$ 425,697	\$ 26,718	\$ 8,952	\$ 8,361	\$ 25,575	\$ -	\$ 626,554	110年3月31日淨額	\$ 347,906	\$ 233,383	\$ 349,540	\$ 88,613	\$ 4,511	\$ 9,781	\$ 17,982	\$ 44,537	\$ 1,096,253
	土 地	房屋及建築	機器設備	研發設備	運輸設備	生財器具	雜項設備	建造中之 不動產	合 計																																																																																																																																																
成 本																																																																																																																																																									
110年1月1日餘額	\$ 349,494	\$ 369,308	\$ 779,765	\$ 111,521	\$ 13,539	\$ 14,706	\$ 43,080	\$ 20,198	\$ 1,701,611																																																																																																																																																
增 添	-	809	10,148	3,810	-	3,671	757	24,339	43,534																																																																																																																																																
處 分	-	-	(1,317)	-	-	(54)	-	-	(1,371)																																																																																																																																																
淨兌換差額	(1,588)	(5,483)	(13,359)	-	(76)	(181)	(280)	-	(20,967)																																																																																																																																																
110年3月31日餘額	\$ 347,906	\$ 364,634	\$ 775,237	\$ 115,331	\$ 13,463	\$ 18,142	\$ 43,557	\$ 44,537	\$ 1,722,807																																																																																																																																																
累 計 折 舊																																																																																																																																																									
110年1月1日餘額	\$ -	\$ 128,955	\$ 416,062	\$ 22,496	\$ 8,572	\$ 7,691	\$ 24,350	\$ -	\$ 608,126																																																																																																																																																
折舊費用	-	3,908	18,689	4,222	433	811	1,401	-	29,464																																																																																																																																																
處 分	-	-	(1,244)	-	-	(51)	-	-	(1,295)																																																																																																																																																
重 分 類	-	(526)	-	-	-	-	-	-	(526)																																																																																																																																																
淨兌換差額	-	(1,086)	(7,810)	-	(53)	(90)	(176)	-	(9,215)																																																																																																																																																
110年3月31日餘額	\$ -	\$ 131,251	\$ 425,697	\$ 26,718	\$ 8,952	\$ 8,361	\$ 25,575	\$ -	\$ 626,554																																																																																																																																																
110年3月31日淨額	\$ 347,906	\$ 233,383	\$ 349,540	\$ 88,613	\$ 4,511	\$ 9,781	\$ 17,982	\$ 44,537	\$ 1,096,253																																																																																																																																																

	土	地	房屋及建築	機器設備	研發設備	運輸設備	生財器具	雜項設備	合 計
成 本									
109年1月1日餘額	\$ 351,275	\$ 368,190	\$ 721,750	\$ 49,309	\$ 15,654	\$ 13,680	\$ 33,581	\$ 1,553,439	
增 添	-	2,455	6,848	4,301	-	164	4,174	17,942	
處 分	-	-	(2,329)	-	-	-	(27)	(2,356)	
淨兌換差額	(2,308)	(7,866)	(18,398)	-	(122)	(271)	(388)	(29,353)	
109年3月31日餘額	\$ 348,967	\$ 362,779	\$ 707,871	\$ 53,610	\$ 15,532	\$ 13,573	\$ 37,340	\$ 1,539,672	
累計折舊									
109年1月1日餘額	\$ -	\$ 121,130	\$ 378,059	\$ 11,372	\$ 9,139	\$ 6,731	\$ 22,295	\$ 548,726	
折舊費用	-	3,861	18,543	2,289	548	598	1,047	26,886	
處 分	-	(1)	(2,062)	-	-	-	(22)	(2,085)	
重分類	-	(629)	-	-	-	-	-	(629)	
淨兌換差額	-	(1,490)	(10,341)	-	(95)	(230)	(255)	(12,411)	
109年3月31日餘額	\$ -	\$ 122,871	\$ 384,199	\$ 13,661	\$ 9,592	\$ 7,099	\$ 23,065	\$ 560,487	
109年3月31日淨額	\$ 348,967	\$ 239,908	\$ 323,672	\$ 39,949	\$ 5,940	\$ 6,474	\$ 14,275	\$ 979,185	

於 110 年及 109 年 3 月 31 日由於並無減損跡象，故合併公司並未進行減損評估。

不動產、廠房及設備係以直線基礎按下列耐用年數計提折舊：

房屋及建築	
廠房主建物	5 至 50 年
工程系統	3 至 10 年
機器設備	2 至 10 年
研發設備	3 至 8 年
運輸設備	4 至 10 年
生財器具	1 至 10 年
雜項設備	2 至 20 年

合併公司設定質押作為借款擔保之不動產、廠房及設備金額，請參閱附註二七。

十三、租賃協議

(一) 使用權資產

	110年3月31日	109年12月31日	109年3月31日
使用權資產帳面金額			
土 地	\$ 19,811	\$ 20,459	\$ 20,540
建築物	4,834	5,555	875
運輸設備	1,244	878	228
	<u>\$ 25,889</u>	<u>\$ 26,892</u>	<u>\$ 21,643</u>
		110年1月1日	109年1月1日
		至3月31日	至3月31日
使用權資產之增添		<u>\$ 454</u>	<u>\$ -</u>
使用權資產之折舊費用			
土 地		\$ 60	\$ 60
建築物		663	595
運輸設備		88	76
		<u>\$ 811</u>	<u>\$ 731</u>

(二) 租賃負債

	110年3月31日	109年12月31日	109年3月31日
租賃負債帳面金額			
流動	\$ 2,984	\$ 2,906	\$ 1,131
非流動	\$ 3,119	\$ 3,545	\$ -

租賃負債之折現率區間如下：

	110年3月31日	109年12月31日	109年3月31日
建築物	5%~6.5%	5%~6.5%	5%~6.18%
運輸設備	1.35%	1.35%	1.51%

(三) 重要承租活動及條款

合併公司承租若干土地及建築物做為廠房、員工宿舍使用，租賃期間為 2~10 年。位於中國之土地租賃約定每 3 年依市場租金費率調整租賃給付。於租賃期間終止時，合併公司對所租賃之土地及建築物並無優惠承購權。

(四) 其他租賃資訊

	110年1月1日 至3月31日	109年1月1日 至3月31日
短期租賃費用	\$ 917	\$ 1,046
低價值資產租賃費用	\$ 156	\$ 1,407
租賃之現金（流出）總額	(\$ 1,841)	(\$ 3,209)

合併公司選擇對符合短期租賃及符合低價值資產租賃之辦公設備等適用認列之豁免，不對該等租賃認列相關使用權資產及租賃負債。

十四、無形資產

	電腦軟體	技術授權	技 術	客戶關係	商 標	商 譽	合 計
<u>成 本</u>							
110年1月1日餘額	\$ 29,775	\$ 2,538	\$ 20,453	\$ 29,101	\$ 3,572	\$ 5,340	\$ 90,779
增 添	1,103	218	-	-	-	-	1,321
淨兌換差額	-	-	(303)	(167)	(115)	-	(585)
110年3月31日餘額	\$ 30,878	\$ 2,756	\$ 20,150	\$ 28,934	\$ 3,457	\$ 5,340	\$ 91,515
<u>累計攤銷</u>							
110年1月1日餘額	\$ 23,087	\$ 1,872	\$ 10,787	\$ 7,786	\$ 2,517	\$ -	\$ 46,049
攤銷費用	1,971	250	387	853	75	-	3,536
淨兌換差額	-	-	(303)	(167)	(82)	-	(552)
110年3月31日餘額	\$ 25,058	\$ 2,122	\$ 10,871	\$ 8,472	\$ 2,510	\$ -	\$ 49,033
110年3月31日淨額	\$ 5,820	\$ 634	\$ 9,279	\$ 20,462	\$ 947	\$ 5,340	\$ 42,482

(接次頁)

(承前頁)

	電腦軟體	技術授權	技 術	客戶關係	商 標 權	商 譽	合 計
<u>成 本</u>							
109年1月1日餘額	\$ 24,290	\$ 1,538	\$ 9,968	\$ 5,415	\$ 3,699	\$ 5,340	\$ 50,250
本期增加/重分類	50	-	10,826	23,873	-	-	34,749
淨兌換差額	-	-	(441)	(243)	(166)	-	(850)
109年3月31日餘額	<u>\$ 24,340</u>	<u>\$ 1,538</u>	<u>\$ 20,353</u>	<u>\$ 29,045</u>	<u>\$ 3,533</u>	<u>\$ 5,340</u>	<u>\$ 84,149</u>
<u>累計攤銷</u>							
109年1月1日餘額	\$ 17,139	\$ 1,360	\$ 9,777	\$ 5,415	\$ 2,292	\$ -	\$ 35,983
攤銷費用	910	45	155	-	77	-	1,187
淨兌換差額	-	-	(439)	(243)	(105)	-	(787)
109年3月31日餘額	<u>\$ 18,049</u>	<u>\$ 1,405</u>	<u>\$ 9,493</u>	<u>\$ 5,172</u>	<u>\$ 2,264</u>	<u>\$ -</u>	<u>\$ 36,383</u>
109年3月31日淨額	<u>\$ 6,291</u>	<u>\$ 133</u>	<u>\$ 10,860</u>	<u>\$ 23,873</u>	<u>\$ 1,269</u>	<u>\$ 5,340</u>	<u>\$ 47,766</u>

上述有限耐用年限無形資產係以直線基礎按下列耐用年數計提攤銷費用：

電腦軟體	1~3 年
技術授權	1 年
技 術	7 年
客戶關係	7 年
商 標 權	10 年

十五、其他資產

	110年3月31日	109年12月31日	109年3月31日
<u>流 動</u>			
應收退稅款	\$ -	\$ -	\$ 6,606
留抵稅額	235	304	-
其 他	1,220	1,408	229
	<u>\$ 1,455</u>	<u>\$ 1,712</u>	<u>\$ 6,835</u>
<u>非 流 動</u>			
存出保證金	\$ 2,955	\$ 4,203	\$ 6,092
其 他	2,648	2,662	2,337
	<u>\$ 5,603</u>	<u>\$ 6,865</u>	<u>\$ 8,429</u>

十六、借 款

(一) 短期借款

	110年3月31日	109年12月31日	109年3月31日
<u>無擔保借款</u>			
一週轉金借款	<u>\$ 222,007</u>	<u>\$ 170,000</u>	<u>\$ 180,000</u>

週轉金借款之利率於 110 年 3 月 31 日暨 109 年 12 月 31 日及 3 月 31 日分別為 0.8%~0.8851%、0.8%~0.8842%及 1.06%。

(二) 應付短期票券

	110年3月31日	109年12月31日	109年3月31日
應付商業本票	<u>\$ 100,000</u>	<u>\$ 100,000</u>	<u>\$ 110,000</u>

尚未到期之應付短期票券如下：

110年3月31日

保證／承兌機構	票面金額	折價金額	帳面金額	利率區間	擔保品名稱	擔保品 帳面金額
應付商業本票						
兆豐銀行	<u>\$ 30,000</u>	<u>\$ -</u>	<u>\$ 30,000</u>	0.938%	無擔保	<u>\$ -</u>
中華票券	<u>\$ 70,000</u>	<u>\$ -</u>	<u>\$ 70,000</u>	0.9%	無擔保	<u>\$ -</u>

109年12月31日

保證／承兌機構	票面金額	折價金額	帳面金額	利率區間	擔保品名稱	擔保品 帳面金額
應付商業本票						
兆豐銀行	<u>\$ 30,000</u>	<u>\$ -</u>	<u>\$ 30,000</u>	0.958%	無擔保	<u>\$ -</u>
中華票券	<u>\$ 70,000</u>	<u>\$ -</u>	<u>\$ 70,000</u>	0.9%	無擔保	<u>\$ -</u>

109年3月31日

保證／承兌機構	票面金額	折價金額	帳面金額	利率區間	擔保品名稱	擔保品 帳面金額
應付商業本票						
兆豐銀行	<u>\$ 50,000</u>	<u>\$ -</u>	<u>\$ 50,000</u>	1.038%	無擔保	<u>\$ -</u>
中華票券	<u>\$ 60,000</u>	<u>\$ -</u>	<u>\$ 60,000</u>	1.038%	無擔保	<u>\$ -</u>

(三) 長期借款

	110年3月31日	109年12月31日	109年3月31日
擔保銀行借款（附註二 七）			
中長期借款—106年7月 舉借，自110年7月起 開始償還，每月為一期 償還，至126年7月償 清，110年第1季利率 為1.2%，109年第1季 利率為1.48%	<u>\$ 144,118</u>	<u>\$ 146,324</u>	<u>\$ 150,000</u>

(接次頁)

(承前頁)

	110年3月31日	109年12月31日	109年3月31日
中長期借款—106年8月舉借，自107年8月起開始償還，每月為一期償還，至113年8月償清，110年第1季利率為1.2%，109年第1季利率為1.48%	\$ 38,153	\$ 40,944	\$ 49,320
<u>無擔保銀行借款</u>			
中長期借款—自109年12月舉借，至111年11月到期一次償還本金，110年第1季及109年底利率皆為1.28%	60,000	60,000	-
中長期借款—自108年6月起，每季為一期償還，至110年6月償清，110年第1季利率為0.4%，109年第1季利率為0.55%	41,400	49,857	65,655
中長期借款—自109年1月起，至111年11月到期一次償還本金，110年第1季利率為1.35%，109年第1季利率為1.45%	30,000	30,000	30,000
中長期借款—自108年2月起，每月為一期償還，至113年2月償清，110年第1季利率為1.35%，109年第1季利率為1.50%	23,679	25,665	31,586
中長期借款—自108年8月起，每月為一期償還，至111年8月償清，110年第1季利率為1.23%，109年第1季利率為1.5%	23,611	27,778	40,278

(接次頁)

(承前頁)

	110年3月31日	109年12月31日	109年3月31日
中長期借款，自 109 年 8 月起舉借，至 111 年 11 月到期一次償還本金，110 年第 1 季及 109 年底利率皆為 1.35%	\$ 20,000	\$ 20,000	\$ -
中長期借款—106 年 10 月舉借，自 107 年 10 月起開始償還，每月為一期償還，至 113 年 10 月償清，110 年第 1 季利率為 1.2%，109 年第 1 季利率為 1.48%	19,708	21,083	25,208
中長期借款—自 110 年 1 月起舉借，至 112 年 4 月起按月平均攤還本金，110 年第 1 季利率為 0.01%	14,766	-	-
中長期借款，自 109 年 8 月起舉借，第四年起按月平均攤還本金，110 年第 1 季及 109 年底利率皆為 0.01%	13,238	13,238	-
中長期借款—自 109 年 9 月起舉借，按月攤還本金，110 年第 1 季及 109 年底利率皆為 0.41%	10,936	12,609	-
中長期借款—自 110 年 2 月起舉借，至 112 年 4 月起按月平均攤還本金，110 年第 1 季利率為 0.01%	10,463	-	-
中長期借款—自 107 年 7 月起，每月為一期償還，至 112 年 7 月償清，110 年第 1 季利率為 1.27%，109 年第 1 季利率為 1.52%	9,333	10,333	13,333

(接次頁)

(承前頁)

	110年3月31日	109年12月31日	109年3月31日
中長期借款，自 109 年 6 月起舉借，第四年起按月平均攤還本金，110 年第 1 季及 109 年底利率皆為 0.01%	\$ 8,873	\$ 8,873	\$ -
中長期借款—自 109 年 10 月起舉借，至 112 年 4 月起按月平均攤還本金，110 年第 1 季及 109 年底利率皆為 0.01%	8,534	8,534	-
中長期借款，自 109 年 8 月起舉借，第四年起按月平均攤還本金，110 年第 1 季及 109 年底利率皆為 0.01%	7,260	7,260	-
中長期借款—自 108 年 4 月起，每月為一期償還，111 年 4 月償清，110 年第 1 季利率為 1.27%，109 年第 1 季利率為 1.52%	7,222	8,889	13,889
中長期借款—自 106 年 5 月起，每月為一期償還，至 111 年 5 月償清，110 年第 1 季利率為 1.27%，109 年第 1 季利率為 1.52%	7,000	8,500	13,000
中長期借款，自 109 年 4 月起舉借，第四年起按月平均攤還本金，110 年第 1 季及 109 年底利率皆為 0.01%	6,649	6,649	-
中長期借款，自 109 年 3 月舉借，自 112 年 4 月開始償還，110 年第 1 季利率為 0.01%，109 年第 1 季利率為 0.005%	5,678	5,678	5,678

(接次頁)

(承前頁)

	110年3月31日	109年12月31日	109年3月31日
中長期借款—自 110 年 3 月起舉借，至 112 年 4 月起按月平均攤還本金，110 年第 1 季利率為 0.01%	\$ 5,678	\$ -	\$ -
中長期借款—自 109 年 2 月舉借，自 113 年 2 月開始償還，每月為一期，至 119 年 1 月償清，110 年第 1 季利率為 0.01%，109 年第 1 季利率為 0.005%	4,495	4,495	4,495
中長期借款—自 107 年 6 月起，每月為一期償還，至 110 年 6 月償清，110 年第 1 季利率為 1.23%，109 年第 1 季利率為 1.50%	4,167	8,333	20,833
中長期借款—自 110 年 3 月起舉借，至 112 年 4 月起按月平均攤還本金，110 年第 1 季利率為 0.01%	2,873	-	-
中長期借款—自 109 年 10 月起舉借，至 112 年 4 月起按月平均攤還本金，110 年第 1 季及 109 年底利率皆為 0.01%	1,541	1,541	-
中長期借款—自 109 年 3 月舉借，自 113 年 2 月開始償還，每月為一期，至 119 年 1 月償清，110 年第 1 季及 109 年第 1 季利率皆為 0.01%	<u>1,168</u>	<u>1,168</u>	<u>1,168</u>
小計	530,543	527,751	464,443
一年內到期部分	(<u>116,778</u>)	(<u>129,585</u>)	(<u>99,179</u>)
	<u>\$ 413,765</u>	<u>\$ 398,166</u>	<u>\$ 365,264</u>

銀行長期借款

合併公司部分長期借款承諾於授信存續期間內，合併公司每年年底之合併財務報告須維持以下財務比率與規定：

自動撥日起，每年 7 月底檢視前一年度合併財務報表，其中(1)金融負債比率不得高於 60%、(2)利息保障倍數不得低於 10 倍。若有任何一項首次未達標準，則檢視下一次半年報，若仍未達標準，利率按原核定利率再加碼 0.25%，惟於下一次檢視點達到標準即回復原核定利率；連續二次年度合併財務報表未達標準，銀行得將本授信案已動用金額之本息全部或一部提前視同到期。

合併公司 110 年第 1 季及 109 年度合併財務報表之各項財務比率均符合前述財務比率之限制規定。

十七、其他負債

	110年3月31日	109年12月31日	109年3月31日
<u>流 動</u>			
其他應付款			
薪 資	\$ 38,269	\$ 35,700	\$ 33,849
獎 金	8,828	26,950	6,766
運費及進出口費用	5,355	4,381	4,851
應付休假給付	5,245	5,256	5,215
勞 務 費	1,553	1,663	2,697
佣 金	1,479	1,798	1,916
設 備 款	995	14,237	9,709
其 他	44,879	40,316	49,116
	<u>\$ 106,603</u>	<u>\$ 130,301</u>	<u>\$ 114,119</u>
其他負債			
暫 收 款	\$ 9,218	\$ 13,216	\$ 17,004
代 收 款	1,404	1,095	1,185
合 約 負 債	1,462	376	1,173
	<u>\$ 12,084</u>	<u>\$ 14,687</u>	<u>\$ 19,362</u>
<u>非 流 動</u>			
其他負債			
遞延貸項	\$ 1,675	\$ 1,361	\$ 1,305

十八、退職後福利計畫

110年及109年1月1日至3月31日認列之確定福利計畫相關退休金費用係以109年及108年12月31日精算決定之退休金成本率計算，金額分別為148仟元及153仟元。

十九、權益

(一) 股本

	110年3月31日	109年12月31日	109年3月31日
額定股數(仟股)	<u>120,000</u>	<u>120,000</u>	<u>120,000</u>
額定股本	<u>\$ 1,200,000</u>	<u>\$ 1,200,000</u>	<u>\$ 1,200,000</u>
已發行且已收足股款之 股數(仟股)	<u>92,921</u>	<u>92,921</u>	<u>92,921</u>
已發行股本	<u>\$ 929,209</u>	<u>\$ 929,209</u>	<u>\$ 929,209</u>

已發行之股份為普通股，每股面額為10元，每股享有一表決權及收取股利之權利。

千如公司於109年3月25日董事會決議，擬以私募方式辦理現金增資發行普通股，並於109年6月23日提報股東常會通過後，授權董事會視市場狀況及公司營運需求，自股東會決議之日起一年內分二次辦理，以10,000仟股為上限。千如公司董事會於110年3月12日決議，上述私募普通股案於剩餘期間內將不繼續辦理。

(二) 資本公積

	110年3月31日	109年12月31日	109年3月31日
<u>得用以彌補虧損、發放現金或撥充股本(註)</u>			
股票發行溢價	\$ 169,469	\$ 169,469	\$ 169,469
庫藏股票交易	10,819	10,819	10,819
實際取得或處分子公司 股權與帳面價值差額	<u>775</u>	<u>775</u>	<u>775</u>
	<u>\$ 181,063</u>	<u>\$ 181,063</u>	<u>\$ 181,063</u>

註：此類資本公積得用以彌補虧損，亦得於公司無虧損時，用以發放現金或撥充股本，惟撥充股本時每年以實收股本之一定比率為限。

(三) 保留盈餘及股利政策

依千如公司章程之盈餘分派政策規定，年度決算如有盈餘，依法繳納稅捐，彌補累積虧損後，再提 10% 為法定盈餘公積，其餘再依法令規定提列或迴轉特別盈餘公積；如尚有盈餘，併同累積未分配盈餘，由董事會擬具盈餘分配議案，提請股東會決議分派股東股息紅利。千如公司章程規定之員工及董監事酬勞分派政策，參閱附註二一之(六)員工酬勞及董監事酬勞。

另依據千如公司章程規定，千如公司股利政策，係配合目前及未來之發展計畫、考量投資環境、資金需求及國內外競爭狀況，並兼顧股東利益等因素，每年就可供分配盈餘提撥不低於 60% 分配股東股息紅利，惟累積可供分配盈餘低於實收股本 2% 時，得不予分配；分配股東股息紅利時，得以現金或股票方式為之，其中現金股利不低於股利總額之 10%。

法定盈餘公積應提撥至其餘額達公司實收股本總額時為止。法定盈餘公積得用以彌補虧損。公司無虧損時，法定盈餘公積超過實收股本總額 25% 之部分除得撥充股本外，尚得以現金分配。

千如公司於 110 年 3 月 12 日舉行董事會及 109 年 6 月 23 日舉行股東常會，分別擬議及決議 109 及 108 年度盈餘分配案如下：

	109 年度	108 年度
法定盈餘公積	<u>\$ 7,642</u>	<u>\$ 4,176</u>
提列特別盈餘公積	<u>\$ 3,715</u>	<u>\$ 29,030</u>
現金股利	<u>\$ 60,399</u>	<u>\$ 46,460</u>
每股現金股利 (元)	\$ 0.65	\$ 0.5

有關 109 年度之盈餘分配案尚待預計於 110 年 5 月 31 日召開之股東常會決議。

(四) 特別盈餘公積

	110年1月1日 至3月31日	109年1月1日 至3月31日
期初及期末餘額	<u>\$101,274</u>	<u>\$ 72,244</u>

其中 39,767 仟元係千如公司於首次採用 IFRSs 時，因帳列累積換算調整數轉入保留盈餘產生。

(五) 其他權益項目

1. 國外營運機構財務報表換算之兌換差額

	110年1月1日 至3月31日	109年1月1日 至3月31日
期初餘額	(\$145,730)	(\$145,633)
換算國外營運機構淨資 產所產生之兌換差額	(15,061)	(22,515)
期末餘額	<u>(\$160,791)</u>	<u>(\$168,148)</u>

2. 透過其他綜合損益按公允價值衡量之金融資產未實現評價損益

	110年1月1日 至3月31日	109年1月1日 至3月31日
期初餘額	\$ 40,740	\$ 44,358
當期產生 未實現損益 權益工具	643	(23,393)
期末餘額	<u>\$ 41,383</u>	<u>\$ 20,965</u>

二十、收 入

(一) 合約收入

	110年1月1日 至3月31日	109年1月1日 至3月31日
客戶合約收入		
商品銷貨收入	<u>\$552,168</u>	<u>\$353,764</u>

(二) 合約餘額

	110年3月31日	109年12月31日	109年3月31日	109年1月1日
客戶合約收入				
商品銷貨收入	<u>\$ 1,462</u>	<u>\$ 376</u>	<u>\$ 1,173</u>	<u>\$ 3,121</u>

(三) 客戶合約收入之細分

	110年1月1日 至3月31日	109年1月1日 至3月31日
<u>主要地區市場</u>		
美 國	\$243,795	\$148,829
德 國	137,001	75,885
中 國	88,945	44,731
台 灣	28,627	40,661
其 他	53,800	43,658
	<u>\$552,168</u>	<u>\$353,764</u>

二一、淨利及其他綜合損益

(一) 利息收入

	110年1月1日 至3月31日	109年1月1日 至3月31日
利息收入		
銀行存款	<u>\$ 229</u>	<u>\$ 264</u>

(二) 其他利益及損失

	110年1月1日 至3月31日	109年1月1日 至3月31日
處分不動產、廠房及設備淨損	(\$ 76)	(\$ 271)
淨外幣兌換損失	(5,593)	(21)
透過損益按公允價值衡量之 金融資產淨利益	174	210
其 他	<u>404</u>	<u>2,954</u>
	<u>(\$ 5,091)</u>	<u>\$ 2,872</u>

(三) 財務成本

	110年1月1日 至3月31日	109年1月1日 至3月31日
銀行借款利息	\$ 1,852	\$ 2,226
租賃負債之利息	<u>25</u>	<u>56</u>
	<u>\$ 1,877</u>	<u>\$ 2,282</u>

(四) 折舊及攤銷

	110年1月1日 至3月31日	109年1月1日 至3月31日
折舊費用依功能別彙總		
營業成本	\$ 22,286	\$ 20,631
營業費用	<u>7,989</u>	<u>6,986</u>
	<u>\$ 30,275</u>	<u>\$ 27,617</u>
攤銷費用依功能別彙總		
營業成本	\$ 75	\$ 198
推銷費用	-	6
管理費用	1,831	484
研究發展費用	<u>1,630</u>	<u>499</u>
	<u>\$ 3,536</u>	<u>\$ 1,187</u>

(五) 員工福利費用

	110年1月1日 至3月31日	109年1月1日 至3月31日
<u>退職後福利 (附註十八)</u>		
確定提撥計畫	\$ 1,302	\$ 1,197
確定福利計畫	<u>148</u>	<u>153</u>
	1,450	1,350
其他員工福利	<u>117,433</u>	<u>91,631</u>
員工福利費用合計	<u>\$118,883</u>	<u>\$ 92,981</u>
依功能別彙總		
營業成本	\$ 78,282	\$ 58,205
營業費用	<u>40,601</u>	<u>34,776</u>
	<u>\$118,883</u>	<u>\$ 92,981</u>

(六) 員工酬勞及董監事酬勞

千如公司依章程規定係以當年度扣除分派員工及董監酬勞前之稅前利益分別以 12%~16%及不高於 6%提撥員工酬勞及董監事酬勞。109年1月1日至3月31日因稅前虧損，未估列員工酬勞及董監事酬勞。110年1月1日至3月31日估列之員工酬勞及董監事酬勞如下：

估列比例

	110年1月1日 至3月31日
員工酬勞	13%
董監事酬勞	4%

金 額

	110年1月1日 至3月31日
員工酬勞	<u>\$ 3,400</u>
董監事酬勞	<u>\$ 1,046</u>

年度合併財務報告通過發布日後若金額仍有變動，則依會計估計變動處理，於次一年度調整入帳。

109 及 108 年度員工酬勞及董監事酬勞分別於 110 年 3 月 12 日及 109 年 3 月 25 日經董事會決議如下：

	109年度			108年度		
	現	金	票	現	金	票
員工酬勞	\$ 14,254	\$ -	-	\$ 9,651	\$ -	-
董監事酬勞	4,386	-	-	2,970	-	-

109 及 108 年度員工酬勞及董監事酬勞之實際配發金額與 109 及 108 年度合併財務報告之認列金額並無差異。

有關千如公司董事會決議之員工酬勞及董監事酬勞資訊，請至台灣證券交易所「公開資訊觀測站」查詢。

(七) 外幣兌換淨(損)益

	110年1月1日 至3月31日	109年1月1日 至3月31日
外幣兌換利益總額	\$ 2,313	\$ 4,320
外幣兌換損失總額	(7,906)	(4,341)
外幣兌換淨損	<u>(\$ 5,593)</u>	<u>(\$ 21)</u>

二二、所得稅

(一) 認列於損益之所得稅

所得稅費用(利益)其主要組成部分如下：

	110年1月1日 至3月31日	109年1月1日 至3月31日
當期所得稅		
本期產生者	\$ 8,413	(\$ 5,283)
遞延所得稅		
外幣兌換差額	<u>3,015</u>	<u>3,769</u>
認列於損益之所得稅費用(利益)	<u>\$ 11,428</u>	<u>(\$ 1,514)</u>

(二) 所得稅核定情形

千如公司之營利事業所得稅申報，截至 106 年度以前之申報案件業經稅捐稽徵機關核定。

二三、每股盈餘（虧損）

	單位：每股元	
	110年1月1日 至3月31日	109年1月1日 至3月31日
基本每股盈餘（虧損）	<u>\$ 0.19</u>	<u>(\$ 0.11)</u>
稀釋每股盈餘（虧損）	<u>\$ 0.19</u>	<u>(\$ 0.11)</u>

用以計算每股盈餘（虧損）之淨利及普通股加權平均股數如下：

本期淨利（損）

	110年1月1日 至3月31日	109年1月1日 至3月31日
歸屬於母公司業主之淨利（損）	<u>\$ 17,302</u>	<u>(\$ 10,430)</u>
用以計算基本及稀釋每股盈餘 （虧損）之淨利（損）	<u>\$ 17,302</u>	<u>(\$ 10,430)</u>

股 數

	單位：仟股	
	110年1月1日 至3月31日	109年1月1日 至3月31日
用以計算基本每股盈餘（虧損） 之普通股加權平均股數	92,921	92,921
具稀釋作用潛在普通股之影響： 員工酬勞	<u>552</u>	<u>718</u>
用以計算稀釋每股盈餘（虧損） 之普通股加權平均股數	<u>93,473</u>	<u>93,639</u>

若合併公司得選擇以股票或現金發放員工酬勞，則計算稀釋每股盈餘（虧損）時，假設員工酬勞將採發放股票方式，並於該潛在普通股具有稀釋作用時計入加權平均流通在外股數，以計算稀釋每股盈餘（虧損）。於次年度決議員工酬勞發放股數前計算稀釋每股盈餘（虧損）時，亦繼續考量該等潛在普通股之稀釋作用。

二四、資本風險管理

合併公司進行資本管理以確保集團內各企業能夠繼續經營之前提下，藉由將債務及權益餘額最適化，以使股東報酬極大化。合併公司之資本結構係由合併公司之權益（即股本、資本公積、保留盈餘及其他權益項目）組成。

二五、金融工具

(一) 公允價值資訊－非按公允價值衡量之金融工具

合併公司管理階層認為非按公允價值衡量之金融資產及金融負債之帳面金額趨近其公允價值或其公允價值無法可靠衡量。

(二) 公允價值資訊－以重複性基礎按公允價值衡量之金融工具

1. 公允價值層級

110年3月31日

	第 1 等級	第 2 等級	第 3 等級	合 計
透過損益按公允價值衡量之金融資產				
人民幣貨幣基金	\$ _____	\$ 106,232	\$ _____	\$ 106,232
透過其他綜合損益按公允價值衡量之金融資產				
國內上市(櫃)公司股票	\$ 54,181	\$ _____	\$ _____	\$ 54,181

109年12月31日

	第 1 等級	第 2 等級	第 3 等級	合 計
透過損益按公允價值衡量之金融資產				
人民幣貨幣基金	\$ _____	\$ 52,428	\$ _____	\$ 52,428
透過其他綜合損益按公允價值衡量之金融資產				
國內上市(櫃)公司股票	\$ 53,538	\$ _____	\$ _____	\$ 53,538

109年3月31日

	第 1 等級	第 2 等級	第 3 等級	合 計
透過損益按公允價值衡量之金融資產				
人民幣貨幣基金	\$ _____	\$ 135,904	\$ _____	\$ 135,904
透過其他綜合損益按公允價值衡量之金融資產				
國內上市(櫃)公司股票	\$ 33,763	\$ _____	\$ _____	\$ 33,763

110年及109年1月1日至3月31日無第1等級與第2等級公允價值衡量間移轉之情形。

(三) 金融工具之種類

	110年3月31日	109年12月31日	109年3月31日
<u>金融資產</u>			
透過損益按公允價值衡 量	\$ 106,232	\$ 52,428	\$ 135,904
透過其他綜合損益按公 允價值衡量	54,181	53,538	33,763
按攤銷後成本衡量(註1)	970,675	979,624	878,620
<u>金融負債</u>			
按攤銷後成本衡量(註2)	1,175,502	1,124,710	1,043,336

註1：餘額係包含現金及約當現金、應收票據及應收帳款、應收帳款—關係人及其他應收款等按攤銷後成本衡量之金融資產。

註2：餘額係包含短期借款、應付商業本票、應付票據及帳款、其他應付款及長期借款(含一年內到期之長期借款)等按攤銷後成本衡量之金融負債。

(四) 財務風險管理目的與政策

合併公司主要金融工具包括權益投資、應收帳款、應付帳款、借款及租賃負債。合併公司之財務管理部門係為各業務單位提供服務，統籌協調進入國內市場操作，藉由依照風險程度與廣度分析暴險之內部風險報告監督及管理合併公司營運有關之財務風險。該等風險包括市場風險(包含匯率風險、利率風險及其他價格風險)、信用風險及流動性風險。

財務管理部門每季對千如公司之董事會提出報告，該會係為專責監督風險與落實政策以減輕暴險之獨立組織。

1. 市場風險

合併公司之營運活動使合併公司承擔之主要財務風險為外幣匯率變動風險(參閱下述(1))以及利率變動風險(參閱下述(2))。

合併公司有關金融工具市場風險之暴險及其對該等暴險之管理與衡量方式並無改變。

(1) 匯率風險

合併公司之現金流入與流出，有一部分係以外幣為之，故有部分自然避險之效果；合併公司匯率風險之管理，以避險為目的，不以獲利為目的。

合併公司於資產負債表日非功能性貨幣計價之貨幣性資產與貨幣性負債帳面金額參閱附註三十。

敏感度分析

合併公司主要受到美金、人民幣及日圓匯率波動之影響。

下表詳細說明當新台幣（功能性貨幣）對各攸關外幣之匯率增加及減少 5% 時，合併公司之敏感度分析。敏感度分析係考量流通在外之外幣貨幣性項目及指定為現金流量避險之遠期外匯合約，並將其期末之換算以匯率變動 5% 予以調整。敏感度分析之範圍包括現金及約當現金、應收帳款（含關係人）、其他應收款、應付帳款及其他應付款。下表之正數係表示當新台幣相對於各相關貨幣貶值 5% 時，將使稅前淨利增加之金額；當新台幣相對於各相關外幣升值 5% 時，其對稅前淨利之影響將為同金額之負數。

	美金之影響		人民幣之影響		日圓之影響	
	110年1月1日 至3月31日	109年1月1日 至3月31日	110年1月1日 至3月31日	109年1月1日 至3月31日	110年1月1日 至3月31日	109年1月1日 至3月31日
損益	\$ 16,924	\$ 17,554	(\$ 6,815)	(\$ 2,290)	\$ 903	\$ 1,014

管理階層認為敏感度分析無法代表匯率固有風險，因資產負債表日之外幣暴險無法反映年中暴險情形。

(2) 利率風險

因合併公司內之個體同時以固定及浮動利率借入資金，因而產生利率暴險。

合併公司於資產負債表日受利率暴險之金融資產帳面金額如下：

	110年3月31日	109年12月31日	109年3月31日
具公允價值利率風險			
—金融資產	\$ 43,360	\$ -	\$ 1,885
—金融負債	328,110	276,451	291,131
具現金流量利率風險			
—金融資產	569,954	659,397	621,017
—金融負債	530,543	527,751	464,443

敏感度分析

下列敏感度分析係依非衍生工具於資產負債表日之利率暴險而決定。對於浮動利率負債，其分析方式係假設資產負債表日流通在外之負債金額於報導期間皆流通在外。

若利率增加／減少 0.1%，在所有其他變數維持不變之情況下，合併公司 110 年及 109 年 1 月 1 日至 3 月 31 日之稅後淨利將分別增加／減少 10 仟元及 157 仟元，主因為合併公司之變動利率淨資產利率暴險。

(3) 其他價格風險

合併公司因上市櫃權益證券投資而產生權益價格暴險。該權益投資非持有供交易而係屬策略性投資。合併公司並未積極交易該等投資。合併公司權益價格風險主要集中於台灣地區交易所及櫃買中心之電子產業權益工具。

敏感度分析

下列敏感度分析係依資產負債表日之權益價格暴險進行。

若權益價格上漲／下跌 5%，110 年及 109 年 1 月 1 日至 3 月 31 日稅後其他綜合損益將因透過其他綜合損益按公允價值衡量金融資產之公允價值變動分別增加／減少 2,709 仟元及 1,688 仟元。

2. 信用風險

信用風險係指交易對方拖欠合約義務而造成合併公司財務損失之風險。截至資產負債表日，合併公司可能因交易對方未履行義務造成財務損失之最大信用風險，暴險主要係來自於合併資產負債表所認列之金融資產帳面金額。

為減輕信用風險，合併公司管理階層指派專責團隊負責授信額度之決定、授信核准及其他監控程序以確保逾期應收款項之回收已採取適當行動。此外，合併公司於資產負債表日會逐一複核應收款項之可回收金額以確保無法回收之應收款項已提列適當減損損失。據此，合併公司管理階層認為合併公司之信用風險已顯著減少。

另因流動資金之交易對方係信用良好之銀行，故該信用風險係屬有限。

合併公司之信用風險主要集中於合併前十大客戶，截至 110 年 3 月 31 日暨 109 年 12 月 31 日及 3 月 31 日止，應收帳款總額來自前述客戶之比率分別為 64%、51%及 48%。

3. 流動性風險

合併公司係透過管理及維持足夠部位之現金及約當現金以支應集團營運並減輕現金流量波動之影響。合併公司管理階層監督銀行融資額度使用狀況並確保借款合同條款之遵循。

銀行借款對合併公司而言係為一項重要流動性來源。截至 110 年 3 月 31 日暨 109 年 12 月 31 日及 3 月 31 日止，合併公司未動用之銀行融資額度分別為 689,341 仟元、687,361 仟元及 300,000 仟元。

(1) 非衍生金融負債之流動性及利率風險表

非衍生金融負債剩餘合約到期分析係依合併公司最早可能被要求還款之日期，按金融負債未折現現金流量（包含本金及估計利息）編製。因此，合併公司可被要求立即還款之銀行借款，係列於下表最早之期間內，不考慮銀行

立即執行該權利之機率；其他非衍生金融負債到期分析係依照約定之還款日編製。

110年3月31日

	加權平均有效利率 (%)	要求即付或短於 1 個月	1 至 3 個月	3 個月至 1 年	1 至 5 年	5 年以上
非衍生金融負債						
無附息負債	-	\$ 254,145	\$ 72,603	\$ 52,978	\$ 15,825	\$ 11,176
租賃負債	-	260	523	2,269	3,174	-
浮動利率工具	0.01~1.35	89,765	56,632	55,584	271,890	165,336
固定利率工具	0.8~0.938	-	240,444	-	-	-
		<u>\$ 344,170</u>	<u>\$ 370,202</u>	<u>\$ 110,831</u>	<u>\$ 290,889</u>	<u>\$ 176,512</u>

租賃負債未折現之給付總額到期分析之進一步資訊如下：

	短於 1 年	1 ~ 5 年	5 ~ 10 年	10 ~ 15 年	15 ~ 20 年	20 年以上
租賃負債	<u>\$ 3,052</u>	<u>\$ 3,174</u>	<u>\$ -</u>	<u>\$ -</u>	<u>\$ -</u>	<u>\$ -</u>

109年12月31日

	加權平均有效利率 (%)	要求即付或短於 1 個月	1 至 3 個月	3 個月至 1 年	1 至 5 年	5 年以上
非衍生金融負債						
無附息負債	-	\$ 258,294	\$ 85,812	\$ 54,924	\$ 8,825	\$ 9,496
租賃負債	-	257	502	2,223	3,592	-
浮動利率工具	0~0.8842	57,752	21,778	103,496	269,641	152,959
固定利率工具	0.8~0.958	50,090	170,311	-	-	-
		<u>\$ 366,393</u>	<u>\$ 278,403</u>	<u>\$ 160,643</u>	<u>\$ 282,058</u>	<u>\$ 162,455</u>

租賃負債未折現之給付總額到期分析之進一步資訊如下：

	短於 1 年	1 ~ 5 年	5 ~ 10 年	10 ~ 15 年	15 ~ 20 年	20 年以上
租賃負債	<u>\$ 2,982</u>	<u>\$ 3,592</u>	<u>\$ -</u>	<u>\$ -</u>	<u>\$ -</u>	<u>\$ -</u>

109年3月31日

	加權平均有效利率 (%)	要求即付或短於 1 個月	1 至 3 個月	3 個月至 1 年	1 至 5 年	5 年以上
非衍生金融負債						
無附息負債	-	\$ 190,493	\$ 118,577	\$ 16,363	\$ 9,945	\$ -
租賃負債	-	224	401	506	-	-
浮動利率工具	0.005~1.55	6,222	12,445	80,512	203,923	161,341
固定利率工具	1.038~1.06	30,000	260,000	-	-	-
		<u>\$ 226,939</u>	<u>\$ 391,423</u>	<u>\$ 97,381</u>	<u>\$ 213,868</u>	<u>\$ 161,341</u>

租賃負債未折現之給付總額到期分析之進一步資訊如下：

	短於 1 年	1 ~ 5 年	5 ~ 10 年	10 ~ 15 年	15 ~ 20 年	20 年以上
租賃負債	<u>\$ 1,139</u>	<u>\$ -</u>	<u>\$ -</u>	<u>\$ -</u>	<u>\$ -</u>	<u>\$ -</u>

(2) 融資額度

	110年3月31日	109年12月31日	109年3月31日
有擔保之銀行借款額 度，於雙方同意下 得展期			
—已動用金額	\$ 274,565	\$ 256,678	\$ 215,123
—未動用金額	94,449	9,374	490,832
	<u>\$ 369,014</u>	<u>\$ 266,052</u>	<u>\$ 705,955</u>
無擔保之銀行借款額 度，於雙方同意下 得展期			
—已動用金額	\$ 545,936	\$ 548,017	\$ 478,128
—未動用金額	594,893	677,987	300,000
	<u>\$ 1,140,829</u>	<u>\$ 1,226,004</u>	<u>\$ 778,128</u>

二六、關係人交易

千如公司及子公司（係千如公司之關係人）間之交易、帳戶餘額、收益及費損於合併時全數予以銷除，故未揭露於本附註。合併公司與其他關係人間之交易如下。

(一) 關係人名稱及其關係

關係人名稱	與合併公司之關係
Bourns, Inc.	實質關係人
財團法人千如群明科技企業永續基金會(籌備處)	其他關係人

(二) 營業收入

帳列項目	關係人類別	110年1月1日 至3月31日	109年1月1日 至3月31日
銷貨收入	實質關係人		
	Bourns, Inc.	<u>\$ 227,030</u>	<u>\$ 135,584</u>

千如公司與關係人之銷貨係按一般交易常規訂定。

(三) 應收關係人款項（不含對關係人放款）

帳列項目	關係人類別/ 名稱	110年3月31日	109年12月31日	109年3月31日
應收帳款—關係人	實質關係人			
	Bourns, Inc.	<u>\$ 144,145</u>	<u>\$ 124,057</u>	<u>\$ 74,607</u>

流通在外之應收關係人款項未收取保證。110年及109年1月1日至3月31日應收關係人款項並未提列備抵損失，收款期間則為月結60天至120天。

(四) 其他關係人交易

千如公司於 110 年 1 月 28 日董事會決議，擬以 10,000 仟元與本公司董事長徐明恩個人共同捐助設立財團法人千如群明科技企業永續基金會。

(五) 主要管理階層薪酬

	110年1月1日 至3月31日	109年1月1日 至3月31日
短期員工福利	\$ 7,874	\$ 10,687
退職後福利	148	126
	<u>\$ 8,022</u>	<u>\$ 10,813</u>

董事及其他主要管理階層之薪酬係由薪酬委員會依照個人績效及市場趨勢決定。

二七、質抵押之資產

合併公司除於其他附註揭露者外，下列資產已提供作為向銀行長期借款融資額度之擔保品：

	110年3月31日	109年12月31日	109年3月31日
土地	\$ 299,830	\$ 299,830	\$ 243,790
房屋及建築	68,049	68,568	58,657
	<u>\$ 367,879</u>	<u>\$ 368,398</u>	<u>\$ 302,447</u>

二八、重大或有負債及未認列之合約承諾

除已於其他附註所述者外，合併公司於資產負債表日之重大承諾事項及或有事項如下：

(一) 重大承諾

合併公司未認列之合約承諾如下：

	110年3月31日	109年3月31日
購置不動產、廠房及設備	<u>\$165,193</u>	<u>\$ -</u>

(二) 合併公司於 108 年 8 月經董事會決議通過購買美國加州 T 公司的所有資產（包括有形和無形資產），以貼近美國市場原始設計與主流客戶，且提升品牌能見度。已於 108 年 8 月底與賣方（非關係人）簽訂「資產購買協議書」，以總價美金 1,200 仟元（折合新台幣約 37,673 仟元）購買 T 公司所有產品設計、銷售、行銷和經銷有關之各種資

產（包括專利、商標、品牌名稱、事業名稱及商業秘密等），截至 108 年 12 月 31 日止匯出美金 1,200 仟元，並於 109 年 3 月完成資產移轉相關驗收程序轉列相關資產項下。

二九、其他事項

合併公司受到新型冠狀病毒肺炎全球大流行之影響，部分廠房雖有停工，截至 109 年 12 月 31 日止已全面復工，第 1 季因疫情影響，造成延後出貨之狀況，於第 2 季已恢復正常，對此合併公司評估整體業務及財務並未受到重大影響。惟疫情影響仍具有不確定性，合併公司將持續關注疫情發展。

為因應疫情影響，合併公司採取下列行動：

(一) 調整營運策略

受疫情不確定影響，今年客戶訂單同時出現緊急大訂單及訂單大量延後出貨的特殊狀況，因此生產彈性應對及產能及時調整相當重要。為確保公司對客戶品質／交期與服務的承諾，除再強化各產地的生產彈性外，同時也建立集團間的生產能力的相互支援。

三十、具重大影響之外幣資產及負債資訊

以下資訊係按合併公司各個體功能性貨幣以外之外幣彙總表達，所揭露之匯率係指該等外幣換算至功能性貨幣之匯率。具重大影響之外幣資產及負債如下：

110 年 3 月 31 日

外幣資產	外	幣	匯	率	帳	面	金	額
貨幣性項目								
美元	\$	11,564	28.535	(美元：新台幣)	\$	329,980		
美元		842	4.3416	(美元：馬幣)		24,034		
美元		20	6.5810	(美元：人民幣)		581		
歐元		7,437	33.48	(歐元：新台幣)		248,986		
歐元		778	5.094	(歐元：馬幣)		26,058		
日圓		70,282	0.2577	(日圓：新台幣)		18,112		
港幣		465	3.67	(港幣：新台幣)		1,705		
人民幣		14,005	4.336	(人民幣：新台幣)		60,727		
新台幣		7,738	0.1521	(新台幣：馬幣)		7,738		
						<u>\$ 717,921</u>		

(接次頁)

(承前頁)

	外	幣	匯	率	帳	面	金	額
<u>外幣負債</u>								
<u>貨幣性項目</u>								
美元	\$	140	28.535	(美元：新台幣)	\$	4,003		
美元		152	6.5810	(美元：人民幣)		4,338		
美元		272	4.3416	(美元：馬幣)		7,760		
歐元		2,635	5.094	(歐元：馬幣)		88,224		
港幣		254	3.67	(港幣：新台幣)		931		
新台幣		1,606	0.1521	(新台幣：馬幣)		1,606		
人民幣		45,438	4.336	(人民幣：新台幣)		197,020		
日圓		185	0.0392	(日圓：馬幣)		48		
新幣		4	3.2271	(新幣：馬幣)		83		
						<u>\$ 304,013</u>		

109年12月31日

	外	幣	匯	率	帳	面	金	額
<u>外幣資產</u>								
<u>貨幣性項目</u>								
美元	\$	15,779	28.48	(美元：新台幣)	\$	449,387		
美元		607	4.1947	(美元：馬幣)		17,281		
美元		17	6.5187	(美元：人民幣)		485		
歐元		3,858	35.020	(歐元：新台幣)		135,113		
歐元		227	5.1580	(歐元：馬幣)		7,951		
日圓		54,458	0.2763	(日圓：新台幣)		15,047		
港幣		453	3.6730	(港幣：新台幣)		1,662		
人民幣		4,734	4.3690	(人民幣：新台幣)		20,682		
新台幣		5,477	0.1473	(新台幣：馬幣)		5,477		
						<u>\$ 653,085</u>		

	外	幣	匯	率	帳	面	金	額
<u>外幣負債</u>								
<u>貨幣性項目</u>								
美元		97	28.48	(美元：新台幣)	\$	2,757		
美元		147	6.5187	(美元：人民幣)		4,191		
美元		192	4.1947	(美元：馬幣)		5,456		
歐元		1,875	5.1580	(歐元：馬幣)		65,659		
日圓		111	0.0407	(日圓：馬幣)		31		
港幣		236	3.6730	(港幣：新台幣)		866		
人民幣		38,942	4.3690	(人民幣：新台幣)		170,136		
新台幣		1,375	0.1473	(新台幣：馬幣)		1,375		
新幣		3	3.1755	(新幣：馬幣)		61		
						<u>\$ 250,532</u>		

109年3月31日

	外	幣	匯	率	帳	面	金	額
<u>外幣資產</u>								
<u>貨幣性項目</u>								
美 元	\$	11,195	30.225	(美元：新台幣)	\$	338,358		
美 元		1,017	4.4994	(美元：馬幣)		30,742		
美 元		9	7.1168	(美元：人民幣)		275		
歐 元		4,688	33.240	(歐元：新台幣)		155,838		
歐 元		103	4.9483	(歐元：馬幣)		3,436		
日 圓		72,887	0.2788	(日圓：新台幣)		20,321		
港 幣		581	3.8980	(港幣：新台幣)		2,264		
港 幣		44	0.9178	(港幣：人民幣)		170		
人 民 幣		16,231	4.2470	(人民幣：新台幣)		68,934		
新 台 幣		8,543	0.1489	(新台幣：馬幣)		8,543		
新 台 幣		239	0.2355	(新台幣：人民幣)		239		
						<u>\$ 629,120</u>		
<u>外幣負債</u>								
<u>貨幣性項目</u>								
美 元		186	30.225	(美元：新台幣)	\$	5,625		
美 元		134	7.1168	(美元：人民幣)		4,064		
美 元		285	4.4994	(美元：馬幣)		8,611		
歐 元		2,064	4.9483	(歐元：馬幣)		68,609		
日 圓		167	0.0415	(日圓：馬幣)		46		
港 幣		160	3.8980	(港幣：新台幣)		622		
人 民 幣		27,013	4.2470	(人民幣：新台幣)		114,724		
新 台 幣		3,761	0.1489	(新台幣：馬幣)		3,761		
新 台 幣		60	0.2355	(新台幣：人民幣)		60		
新 幣		4	3.1604	(新幣：馬幣)		78		
						<u>\$ 206,200</u>		

合併公司於110年及109年1月1日至3月31日外幣兌換(損)益(已實現及未實現)分別為淨損5,593仟元及21仟元，由於外幣交易集團個體之功能性貨幣種類繁多，故無法按各重大影響之外幣別揭露兌換損益。

三一、附註揭露事項

(一) 重大交易事項相關資訊：

1. 資金貸與他人：無。
2. 為他人背書保證：

單位：除另予註明外，
為新台幣仟元

編號	背書保證者公司名稱	背書保證對象公司名稱	對單一企業背書保證之限額(註一)	本期最高背書保證餘額	期末背書保證餘額	實收金額	以保證財產擔保金額	累計背書保證金額佔最近期財務報表淨值之比率(%)	背書保證最高限額(註二)	屬母公司背書	屬子公司背書	屬對大陸地區背書保證	備註
0	千如公司	AOBA	3	\$ 330,972	EUR 376 仟元 (\$ 12,917)	\$ 11,439	\$ 11,439	0.86	\$ 661,945	是	是	-	-
		AOBA	3	330,972	EUR 1,489 仟元 (\$ 51,078)	43,305	43,305	3.27	661,945	是	是	-	-
		AOBA	3	330,972	EUR 3,550 仟元 (\$ 122,014)	118,854	33,480	8.98	661,945	是	是	-	-

註一：3. 母公司與子公司持有普通股股權合併計算超過百分之五十之被投資公司。

註二：依千如公司「背書保證作業程序」規定，背書保證總金額不得超過千如公司淨值百分之五十，單一保證對象不得超過千如公司最近期財務報表淨值百分之二十五為限。

3. 期末持有有價證券情形（不包含投資子公司、關聯企業及合資控制部分）：

持有之公司	有價證券種類	有價證券名稱	與有價證券發行人之關係	帳列科目	期		持股比率 %	公允價值 / 帳面價值	備註
					股數	帳面金額			
千如公司	股票	信昌電子陶瓷股份有限公司	-	透過其他綜合損益按公允價值衡量之金融資產	803,880	\$ 54,181	0.47	\$ 54,181 (註一)	-
廣州千如公司	理財商品	中國銀行掛鈎型結構性存款	-	透過損益按公允價值衡量之金融資產	-	43,360	-	43,360 (註二)	-
千如(上海)公司	理財商品	建行-收益緊連理財產品	-	透過損益按公允價值衡量之金融資產	-	62,872	-	62,872 (註二)	-

註一：係按股票 110 年 3 月 31 日收盤價計算。

註二：係以帳面價值列示。

4. 累積買進或賣出同一有價證券之金額達新臺幣 3 億元或實收資本額 20% 以上：無。
5. 取得不動產之金額達新臺幣 3 億元或實收資本額 20% 以上：無。
6. 處分不動產之金額達新臺幣 3 億元或實收資本額 20% 以上：無。
7. 與關係人進、銷貨之金額達新台幣一億元或實收資本額百分之二十以上：

進(銷)貨之公司	交易對象	關係	交易情形			交易條件與一般交易不同之情形		應收(付)票據、帳款		備註	
			進(銷)貨金額	佔總進(銷)貨之比率	授信期間	單價	授信期間	除額	佔總應收(付)票據、帳款比率		
千如公司	廣州千如公司	本公司綜合持股 100% 之暨子公司	進貨	\$ 262,293	60%	月結 60 天	同附註二六(二)	同附註二六(二)	(\$ 155,639)	(67%)	-
	千如(上海)公司	本公司綜合持股 100% 之暨子公司	進貨	107,483	25%	月結 60 天	同附註二六(二)	同附註二六(二)	(35,024)	(15%)	-
	Bourns, Inc.	本公司之實質關係人	銷貨	227,030	41%	月結 60 天	同附註二六(二)	同附註二六(二)	144,145	5%	-

8. 應收關係人款項達新臺幣 1 億元或實收資本額 20% 以上：

帳列應收款項之公司	交易對象名稱	關係	應收關係人款項餘額	週轉率	逾期應收關係人款項		應收關係人款項期後收回金額	提列備抵呆帳金額
					金額	處理方式		
千如公司	Bourns, Inc.	實質關係人	\$ 144,145	6.77	\$ -	-	\$ 42,683	\$ -

9. 從事衍生工具交易：無。

10. 其他：母子公司間及各子公司間之業務關係及重要交易往來情形及金額：

名稱	對象	與交易人之關係 (註一)	交易科目	往來情形		
				金額	交易條件 (註二)	佔合併總營收或總資產之比率
110年1月1日至3月31日						
千如公司	千如(上海)公司	1	營業收入	\$ 263	-	-
		1	進貨	107,483	-	19%
		1	應付關係人帳款	35,024	-	1%
		1	其他應付款-關係人	1,509	-	-
	廣州千如公司	1	進貨	262,293	-	48%
		1	其他應收款-關係人	58	-	-
		1	應付關係人帳款	155,649	-	6%
	AOBA	1	營業收入	4,203	-	1%
		1	進貨	15,711	-	3%
		1	應付關係人帳款	6,299	-	-
AHC	廣州千如公司	3	其他應收款-關係人	1,741	-	-
		3	其他應收款-關係人	1,947	-	-
	千如(上海)公司	3	進貨	12,507	-	2%
千如(上海)公司	廣州千如公司	3	銷貨	2,951	-	1%
		3	應付關係人帳款	14,243	-	1%
		3	進貨	1,306	-	-
廣州千如公司	AOBA	3	應付關係人帳款	648	-	-
		3	銷貨	85	-	-
		3	應收關係人帳款	96	-	-

註一：1 係代表母公司對子公司之交易。

3 係代表子公司間之交易。

註二：千如公司與關係人之銷貨及進貨係按一般交易常規訂定，並無其他相當之產品價格可供比較。付款期間為月結 30 至 60 天，收款期間則為月結 60 至 120 天，惟千如公司為配合子公司之營運，暫依其資金狀況收付帳款。

(二) 轉投資事業相關資訊：

單位：除另予註明外，為新台幣仟元

投資公司名稱	被投資公司名稱	所在地區	主要營業項目	原始投資金額		期末持		被投資公司帳面金額	被投資公司本期(損)益	本公司認列之投資(損)益	備註
				本期	期末	股數	比率(%)				
千如公司	AHC	橫里西斯	轉投資大陸之控股公司	美金 26,754 (\$ 763,425)	美金 26,754 (\$ 761,954)	26,934,161	100	\$ 1,015,293	\$ 19,162	\$ 18,672	本公司之子公司
	AAE	USA	電子零件買賣	美金 100 (\$ 2,854)	美金 100 (\$ 2,848)	220,000	100	884	(751)	(751)	本公司之子公司
AHC	A-TEC UNIVERSAL COMPANY	橫里西斯	轉投資大陸之控股公司	美金 6,274 (\$ 179,029)	美金 6,274 (\$ 178,684)	6,274,457	100	455,155	12,325	12,325	本公司之孫公司
	A-TEC INTERNATIONAL COMPANY	橫里西斯	轉投資大陸之控股公司	美金 5,691 (\$ 162,393)	美金 5,691 (\$ 162,080)	5,690,923	100	263,966	7,440	7,440	本公司之孫公司
	AOBA	馬來西亞	製造、加工及出售電子機具零件等	美金 14,828 (\$ 423,117)	美金 14,828 (\$ 422,301)	38,085,730	100	295,499	(464)	(611)	本公司之孫公司
A-TEC UNIVERSAL COMPANY	廣州千如公司	中國大陸 廣州市	製造、加工及出售電子機具零件等	美金 6,274 (\$ 179,029)	美金 6,274 (\$ 178,684)	-	100	455,155	12,325	12,325	本公司之曾孫公司
A-TEC INTERNATIONAL COMPANY	千如(上海)公司	中國大陸 上海市	製造、加工及出售電子機具零件等	美金 5,691 (\$ 162,393)	美金 5,691 (\$ 162,080)	-	100	263,966	7,440	7,440	本公司之曾孫公司

(三) 大陸投資資訊：

1. 大陸被投資公司名稱、主要營業項目、實收資本額、投資方式、資金匯出入情形、持股比例、投資損益、期末投資帳面金額、已匯回投資損益及赴大陸地區投資限額。

大陸被投資公司名稱	主要營業項目	實收資本額	投資方式	本期末自台灣匯出累積投資金額	本期匯出或收回投資金額			本期末自台灣匯出累積投資金額	被投資公司本期(損)益	本公司直接或間接投資之持股比例(註二)	本期認列投資(損)益(註二)	期末投資帳面金額(註二)	截至本期末已匯回投資損益
					匯	出	收						
廣州千如公司	製造、加工及出售電子機具零件等	美金6,274仟元 (\$ 179,029)	註一	美金3,479仟元 (\$ 99,273)	\$ -	\$ -	美金3,479仟元 (\$ 99,273)	\$ 12,325	100%	\$ 12,325	\$ 455,155	\$ -	
千如(上海)公司	製造、加工及出售電子機具零件等	美金5,691仟元 (\$ 162,393)	註一	美金5,691仟元 (\$ 162,393)	-	-	美金5,691仟元 (\$ 162,393)	7,440	100%	7,440	263,966	-	

本期末自台灣匯出赴大陸地區投資金額	經濟部投審會核准投資金額	依經濟部投審會規定赴大陸地區投資限額
美金9,170仟元 (\$261,666)	美金9,637仟元 (\$274,992)	5794,334

註一：透過第三地區投資設立公司再投資大陸公司。

註二：係按台灣母公司簽證會計師核閱之財務報表及綜合持股比例計算。

註三：本表相關數字涉及外幣者，以財務報告日之匯率換算為新台幣。

2. 與大陸被投資公司直接或間接經由第三地區所發生下列之重大交易事項，暨其價格、付款條件、未實現損益：請詳附註三一(一)10。

(四) 主要股東資訊：股權比例達 5% 以上之股東名稱、持股數額及比例：

主要股東名稱	股 份	
	持有股數(股)	持 股 比 例
中國信託商業銀行受託保管美商柏恩公司投資專戶	8,068,793	8.68%
徐明恩	5,432,512	5.84%

註 1：本表主要股東資訊係由集保公司以當季季底最後一個營業日，計算股東持有公司已完成無實體登錄交付(含庫藏股)之普通股及特別股合計達 5% 以上資料。本公司合併財務報告所記載股本與實際已完成無實體登錄交付股數，可能因編製計算基礎不同或有差異。

註 2：上開資料如果股東將持股交付信託，係以受託人開立信託專戶之委託人個別分戶揭示。至於股東依據證券交易法利辦理股超過 10% 之內部人股權申報，其持股包括本持股加計其交付信託且對信託財產具有運用決定權股份等，有關內部人股權申報資料請參閱公開資訊觀測站。

三二、部門資訊

提供給主要營運決策者用以分配資源及評量部門績效之資訊，著重於每一交付或提供之產品或勞務之種類。合併公司之應報導部門如下：

電感事業部門

其他部門

(一) 部門收入與營運結果

合併公司繼續營業單位之收入與營運結果依應報導部門分析如下：

	部 門	收 入	部 門	損 益
	110年1月1日 至3月31日	109年1月1日 至3月31日	110年1月1日 至3月31日	109年1月1日 至3月31日
電感事業部門	\$ 532,219	\$ 327,800	\$ 109,556	\$ 53,122
其他部門	19,949	25,964	3,359	2,259
繼續營業單位總額	<u>\$ 552,168</u>	<u>\$ 353,764</u>	112,915	55,381
未分攤金額：				
營業費用			(77,446)	(68,179)
營業外收入及支出			(6,739)	854
稅前淨利(損)			<u>\$ 28,730</u>	<u>(\$ 11,944)</u>

以上報導之收入係與外部客戶交易所產生。110年及109年1月1日至3月31日並無任何部門間銷售。

部門損益係指各個部門所賺取之利潤，不包含應分攤之營業費用、營業外收入及支出。此衡量金額係提供予主要營運決策者，用以分配資源予部門及評量其績效。

(二) 部門資產

合併公司資產之衡量金額未提供予營運決策者，故無須揭露資產衡量金額。